



# UNIVERSITAS WIRARAJA

## LEMBAGA PENELITIAN DAN PENGABDIAN KEPADA MASYARAKAT

Kampus : Jl. Raya Sumenep Pamekasan KM. 5 Patean, Sumenep, Madura 69451 Telp : (0328) 664272/673088  
e-mail : lppm@wiraraja.ac.id Website : lppm.wiraraja.ac.id

### SURAT PERNYATAAN

Nomor : 105/SP.HCP/LPPM/UNIJA/VII/2020

Yang bertanda tangan di bawah ini :

Nama : Anik Anekawati, M.Si  
Jabatan : Kepala LPPM  
Instansi : Universitas Wiraraja

Menyatakan bahwa :

1. Nama : Zakiyah Yasin, S.Kep., Ns., M.Kep.  
Jabatan : Staf Pengajar Fakultas Ilmu Kesehatan

Telah melakukan cek plagiarisme ke LPPM menggunakan *software turnitin.com* untuk artikel dengan judul "*Panduan Penyusunan Skripsi Program Studi Keperawatan*" dan mendapatkan hasil similarity sebesar 43%

Demikian surat pernyataan ini dibuat untuk digunakan dengan sebaik-baiknya.

Sumenep, 20 Juli 2020

Kepala LPPM

Universitas Wiraraja,

Anik Anekawati, M.Si  
NIDN: 0714077402

# Zakiyah - Cek Plagiasi 17-07- 2020 1

*by* Zakiyah Yasin 3

---

**Submission date:** 17-Jul-2020 09:50AM (UTC+0700)

**Submission ID:** 1358469269

**File name:** 0720108501-4115-Artikel-Plagiasi.pdf (1.91M)

**Word count:** 11324

**Character count:** 84202

**PANDUAN  
PENYUSUNAN SKRIPSI  
PROGRAM STUDI  
KEPERAWATAN**


(EDISI 2020)



**Penyusun:**

Dian Ika puspitasari, S.Kep.Ns., M.Kep<sup>25</sup>  
<sup>7</sup> Zakiyah Yasin, S.Kep.Ns., M.Kep  
Mujib Hannan, S.KM., S.Kep.Ns., M.Kes  
Syaifurahman Hidayat, S.Kep.Ns., M.Kep<sup>1</sup>  
Dr. Eko Mulyadi, S.Kep.Ns., M.Kep

**PROGRAM STUDI KEPERAWATAN  
FAKULTAS ILMU KESEHATAN  
UNIVERSITAS WIRARAJA  
TA. 2019/2020**



## KATA PENGANTAR

Syukur Alhamdulillah kami panjatkan kehadiran Allah SWT yang telah melimpahkan Rahmat dan Hidayah – Nya sehingga kami dapat menyelesaikan Panduan Penyusunan Skripsi program Studi Keperawatan untuk mahasiswa Program Studi Keperawatan Fakultas Ilmu Kesehatan Universitas Wiraraja.

Tujuan penyusunan Panduan Penyusunan Skripsi program Studi Keperawatan ini adalah agar dapat digunakan sebagai acuan bagi mahasiswa, pembimbing dan juga semua pihak yang membutuhkan untuk pelaksanaan dan kelancaran dalam penyusunan Tugas Akhir.

Panduan Penyusunan Skripsi program Studi Keperawatan ini disusun atas bantuan dan kerjasama dari semua pihak, oleh karena itu kami mengucapkan banyak terima kasih kepada semua pihak yang telah membantu menyelesaikan Panduan Penyusunan Skripsi program Studi Keperawatan ini. Semoga Allah SWT membalas semua bantuan dan kerjasama tersebut dengan kebaikan pula. Aamiin.

Semoga buku ini bermanfaat dalam membantu mahasiswa menyelesaikan skripsi di lingkungan Fakultas Ilmu Kesehatan Universitas Wiraraja.

Penyusun menyadari bahwa dalam penyusunan Buku Panduan Skripsi ini jauh dari sempurna, sehingga saran dan masukan untuk perbaikan sangat kami harapkan demi perbaikan Panduan Penyusunan Skripsi program Studi Keperawatan ini.

Sumenep, Mei 2020

Penyusun



## DAFTAR ISI

	Hal
COVER DALAM .....	i
20 KATA PENGANTAR .....	40
KATA PENGANTAR .....	iii
DAFTAR ISI .....	v
DAFTAR LAMPIRAN .....	vii
<b>BAB 1 PENDAHULUAN</b>	
1.1. Pendahuluan .....	1
1.2. Fungsi Dan Tujuan .....	1
1.3. Etika Dan Penyusunan Skripsi .....	2
<b>BAB 2 KETENTUAN ADMINISTRASI DAN AKADEMIK</b>	
2.1 Ketentuan Bagi Mahasiswa .....	3
2.2 Ketentuan Bagi Dosen Pembimbing Dan Validator .....	3
2.3 Ketentuan Khusus .....	4
<b>BAB 3 PROSEDUR PENGAJUAN SKRIPSI</b>	
3.1 Pengajuan Pra Proposal Skripsi.....	5
3.2 Pengajuan Proposal Skripsi.....	5
3.3 Ujian Proposal Skripsi .....	6
3.4 Pelaksanaan Penelitian .....	7
3.5 Pengajuan Seminar Hasil .....	7
3.6 Pengajuan Ujian Akhir Skripsi .....	8
3.7 Pembukuan dan Penggandaan Skripsi .....	8
<b>BAB 4 SKEMATIKA PENYUSUNAN NASKAH SKRIPSI</b>	
4.1 Tata Cara Penulisan .....	9
4.2 Struktur Penulisan Skripsi .....	20





**1**  
**DAFTAR LAMPIRAN**

		Hal
Lampiran 1	Alur Pengajuan Skripsi.....	28
Lampiran 2	Sistematika Pra Proposal Skripsi .....	29
Lampiran 3	Sistematika Penyusunan Artikel Ilmiah Untuk Publikasi .....	35
Lampiran 4	Halaman Sampul Depan Dan Sampul Dalam .....	37
Lampiran 5	Halaman Judul .....	38
Lampiran 6	Halaman Prasyarat Gelar .....	39
Lampiran 7	Halaman Pernyataan Orisinalitas .....	41
Lampiran 8	Pengesahan Pembimbing .....	42
Lampiran 9	Halaman Pengesahan Skripsi .....	43
Lampiran 10	Halaman Pernyataan Persetujuan Publikasi Karya Ilmiah Untuk Kepentingan Akademis .....	44
Lampiran 11	Contoh Kata Pengantar .....	45
Lampiran 12	Contoh Penulisan Abstrak (Bahasa Indonesia) .....	46
Lampiran 13	Contoh Penulisan <i>Abstract</i> (Bahasa Inggris) .....	47
Lampiran 14	Contoh Penulisan Tabel .....	48
Lampiran 15	Contoh Penulisan Gambar.....	49
Lampiran 16	Lembar Bimbingan Proposal/ Skripsi .....	50
Lampiran 17	Form Validasi Output Penelitian.....	51
Lampiran 18	Contoh Penulisan Daftar Pustaka Dengan Aturan Sistem Harvard .....	52
Lampiran 19	Contoh Daftar Isi .....	61
Lampiran 20	Halaman Daftar Tabel .....	64
Lampiran 21	Halaman Daftar Gambar .....	65
Lampiran 22	Halaman Daftar Lampiran .....	66



## BAB 1 PENDAHULUAN

### 1.1 Latar Belakang

Skripsi merupakan salah satu mata kuliah yang wajib ditempuh oleh mahasiswa pada semua program studi pendidikan jenjang strata 1 (S1) di lingkungan Universitas Wiraraja dengan bobot 4 SKS. Skripsi merupakan suatu karya ilmiah hasil penelitian mahasiswa di berbagai bidang ilmu sesuai dengan jurusan atau program studi yang ditempuh. Skripsi disusun sesuai dengan kaidah penulisan ilmiah. Penyusunan skripsi dilakukan secara mandiri oleh mahasiswa dibawah bimbingan dosen pembimbing skripsi.

Pedoman penyusunan skripsi diperlukan sebagai sarana untuk menyatukan persepsi antara mahasiswa, dosen pembimbing, dosen penguji, serta pihak terkait lainnya dalam seluruh rangkaian proses penyusunan skripsi mulai awal hingga akhir. Pedoman penyusunan skripsi ini antara lain berisi tentang: ketentuan administrasi dan akademik, prosedur pengajuan skripsi, dan sistematika penyusunan skripsi.

Sebagai karya ilmiah, pedoman penyusunan skripsi diperlukan agar memenuhi syarat sesuai dengan kaidah-kaidah penulisan ilmiah. Pedoman penyusunan skripsi yang baku diperlukan bagi semua pihak yang terkait dengan penyusunan skripsi, terutama bagi mahasiswa, dosen pembimbing skripsi, dan tim penguji skripsi, agar diperoleh kesamaan persepsi terhadap prosedur, bentuk, format, dan pendekatan penelitian yang digunakan dalam penyusunan skripsi. Panduan Penyusunan Skripsi program Studi Keperawatan disusun dalam rangka memenuhi tuntutan tersebut sehingga dapat membantu mahasiswa selama proses penyusunan skripsi dan mempermudah proses pembimbingan bagi dosen pembimbing.

### 1.2 Fungsi dan Tujuan

Pedoman penyusunan skripsi ini digunakan oleh mahasiswa dan dosen di lingkungan Universitas Wiraraja dalam proses penyusunan dan pembimbingan skripsi. Buku pedoman ini diharapkan dapat membantu baik mahasiswa maupun dosen pembimbing untuk menyusun dan membimbing karya ilmiah skripsi dengan efektif dan optimal.

Secara khusus, buku pedoman ini disusun dengan tujuan agar mahasiswa mampu:

1. Membuat rancangan penelitian (pra proposal) yang sesuai dengan masalah penelitian dan metode penelitian yang digunakan.
2. Menyusun proposal dan skripsi sesuai dengan kaidah penyusunan karya ilmiah secara sistematis.
3. Melakukan pengambilan data secara tepat dan benar dengan menggunakan instrumen penelitian yang valid dan reliabel.

1

4. Melakukan analisis data dengan menggunakan statistika maupun non-

- statistika sesuai dengan jenis penelitian.
5. Mempresentasikan skripsi dalam bentuk lisan maupun tulisan.
  6. Memiliki pola pikir, sikap, dan etika ilmiah.

### 1.3 Etika Penyusunan Skripsi

Karya ilmiah skripsi sebagai buah karya orisinal mahasiswa diharapkan memenuhi standar kualifikasi yang telah ditetapkan, memiliki kualitas yang baik ditinjau dari segi keilmuan, serta memenuhi syarat administratif dan standar etika akademik, baik proses maupun produknya. Pertimbangan etika penyusunan skripsi yang perlu dipenuhi oleh mahasiswa antara lain adalah:

1. Kejujuran akademik, yang tercermin dari:
  - Karya ilmiah skripsi yang disusun benar-benar merupakan karya sendiri, bukan hasil menjiplak (plagiasi) baik seluruh ataupun sebagian dari karya orang lain,
  - Konsep dan kajian teori yang digunakan di dalam skripsi tidak dikutip secara langsung dari skripsi, tesis, atau disertasi orang lain, kecuali untuk kepentingan mengkaji penelitian sebelumnya yang relevan sesuai dengan kebutuhan,
  - Membuat kutipan dari berbagai sumber referensi sesuai dengan aturan yang lazim digunakan dalam karya ilmiah,
  - Semua referensi yang digunakan dalam naskah skripsi harus tercantum di dalam daftar pustaka, begitu juga sebaliknya semua daftar referensi yang tercantum di dalam daftar pustaka adalah referensi yang digunakan (dikutip) di dalam naskah skripsi.
2. Keterbukaan, yaitu kesediaan untuk menerima kritik atau masukan demi peningkatan kualitas hasil skripsi.
3. Tidak memaksa dan merugikan subjek penelitian.
4. Menjaga kerahasiaan dan keamanan subjek penelitian, yaitu dengan tidak mempublikasikan nama serta identitas subjek yang sebenarnya, kecuali atas ijin yang bersangkutan.

## BAB 2

### KETENTUAN ADMINISTRASI DAN AKADEMIK

#### 2.1 Ketentuan bagi Mahasiswa

##### 2.1.1 Persyaratan administrasi

Mahasiswa yang mengajukan skripsi harus memenuhi beberapa persyaratan administrasi sebagai berikut:

1. Terdaftar secara resmi sebagai mahasiswa Universitas Wiraraja dalam tahun akademik yang bersangkutan.
2. Tidak dalam masa skorsing atau dikenai sanksi administratif / akademik
3. Mata kuliah skripsi telah tercantum di dalam Kartu Rencana Studi (KRS) pada semester yang sedang ditempuh saat ini.
4. Menyerahkan bukti lunas pembayaran pendaftaran skripsi kepada petugas di masing-masing fakultas
5. Menyerahkan bukti pernah mengikuti seminar sekurang-kurangnya 5 (lima) kali seminar.

##### 2.1.2 Persyaratan akademik

Mahasiswa yang mengajukan skripsi harus memenuhi persyaratan akademik sebagai berikut:

1. Telah menyelesaikan beban studi sekurang-kurangnya **130 SKS**.
2. Telah menempuh mata kuliah Metode Penelitian dan mata kuliah prasyarat lainnya (sesuai kurikulum prodi masing-masing) dengan nilai sekurang-kurangnya **C**.
3. Indeks prestasi kumulatif (IPK) sekurang-kurangnya **2,72**.
4. Sama sekali tidak memiliki nilai **E**.
5. Telah menyelesaikan kewajiban yang ditetapkan oleh Universitas (Sertifikat PKKMB, TOEFL, kursus computer, kursus bahasa Inggris, dll).

#### 2.2 Ketentuan bagi Dosen Pembimbing Skripsi dan Validator

Beberapa ketentuan bagi dosen pembimbing skripsi dan validator akan dijabarkan sebagai berikut:

- a. Dosen pembimbing skripsi memiliki tugas dan kewajiban sebagai berikut:
  - Memberikan arahan dan bimbingan kepada mahasiswa yang dibimbing dalam rangka mencapai kedisiplinan, kelancaran, dan ketepatan waktu penyelesaian skripsi, melalui bimbingan secara terjadwal sekurang-kurangnya sebanyak 10 kali pertemuan bimbingan sejak proposal disusun.
  - Memberikan bimbingan dan masukan terutama pada substansi yang diperlukan oleh mahasiswa dalam proses penyusunan skripsi.
  - Menunjukkan dan memberikan informasi ilmiah kepada mahasiswa yang berkaitan dengan substansi skripsi.

- Memberikan bimbingan atas perbaikan setelah proses ujian akhir skripsi sesuai dengan masukan tim penguji skripsi, dilanjutkan dengan bimbingan penyusunan artikel ilmiah skripsi untuk publikasi.
  - Memberikan evaluasi dan penilaian yang relevan kepada mahasiswa dalam penyusunan karya ilmiah skripsi yang telah dilakukan.
- b. Validator memiliki kualifikasi pendidikan minimal S2 yang memiliki Jabatan Fungsional, ditentukan oleh Ketua Program Studi masing-masing sesuai dengan keahlian atau kepakaran dalam memvalidasi output penelitian.
- c. Validator melaksanakan tugas dan kewajiban sebagai berikut:
- Memvalidasi *output* hasil analisis statistik penelitian yang telah dilakukan oleh mahasiswa.
  - Memberikan rekomendasi tertulis atas ketepatan analisis yang telah dilakukan oleh mahasiswa. (Form validasi output pada Lampiran 17)

### 2.3 Ketentuan Khusus

Agar mahasiswa dapat menyelesaikan proses penyusunan skripsi sesuai dengan waktu yang telah ditetapkan, dan pembimbing dapat memberikan layanan bimbingan pada mahasiswa secara optimal, maka alokasi penyelesaian skripsi ditentukan sebagai berikut:

1. Durasi proses penyusunan skripsi sampai dengan persetujuan ujian skripsi untuk setiap periode ditentukan selama 17 minggu efektif sejak ditetapkan Surat Keputusan Dekan masing-masing fakultas tentang Pengangkatan Dosen Pembimbing Skripsi untuk mahasiswa yang bersangkutan.
2. Bagi mahasiswa yang belum dapat menyelesaikan skripsi sesuai ketentuan butir 1 di atas, durasi pembimbingan skripsi dapat diperpanjang pada semester berikutnya berdasarkan kesepakatan dengan Dosen Pembimbing dan disetujui oleh Ketua Program Studi serta mengikuti ketentuan yang berlaku.
3. Apabila mahasiswa yang tidak dapat menyelesaikan skripsi sampai dengan batas waktu sebagaimana pada butir 2 di atas, maka skripsi yang bersangkutan dinyatakan batal/gugur dalam menempuh skripsi.
4. Mahasiswa yang dinyatakan batal/gugur dapat mengambil mata kuliah skripsi periode berikutnya, dan diperbolehkan mengajukan permohonan Dosen Pembimbing Skripsi dan permasalahan/judul skripsi yang baru (jika diperlukan).
5. Apabila karena sesuatu hal proses bimbingan skripsi tidak dapat berjalan efektif yang bukan disebabkan kesalahan mahasiswa, mahasiswa dapat berkonsultasi dengan Ketua Program Studi masing-masing tentang kemungkinan pergantian pembimbing, baik yang bersifat sementara maupun permanen.

## BAB 3 PROSEDUR PENGAJUAN SKRIPSI

Setelah memenuhi persyaratan yang telah ditentukan pada Bab 2, mahasiswa memulai proses pengajuan skripsi. Terdapat 8 (delapan) tahap yang telah ditetapkan sebagai prosedur penyusunan skripsi.

### 3.1 Pengajuan Pra Proposal Skripsi

Tahap awal ini mahasiswa menentukan permasalahan yang layak dan menarik perhatian, yang kemudian dilakukan kajian lebih mendalam dengan cara melakukan survey awal. Hasil survey awal menjadi bahan untuk mahasiswa membuat ilustrasi permasalahan penelitian dan peta konsep masalah yang menunjukkan keterkaitan permasalahan dengan tinjauan teoritis yang akan digunakan dalam penelitian (dibuat dalam bentuk diagram). Peta konsep yang telah disusun tadi akan digunakan sebagai pertimbangan menentukan judul dan metode penelitian yang tepat. Sistematika Pra Proposal Skripsi dapat dilihat pada Lampiran 2.

Adapun prosedur pengajuan praproposal skripsi dijelaskan sebagai berikut:

1. Mahasiswa mengajukan permasalahan penelitian kepada Ketua Program Studi dalam bentuk Pra Proposal skripsi.
2. Kaprodi bersama dengan tim dosen pembimbing skripsi melakukan penilaian kelayakan Pra Proposal skripsi, dengan kriteria: (1) permasalahan memiliki urgensi dan layak diteliti, (2) permasalahan penelitian dapat diselesaikan dengan memperhatikan waktu, akses, dan biaya, (3) memberi manfaat teoritis dan praktis bagi pendidikan khususnya program studi, dan (4) tersedianya sumber daya atau fasilitas yang diperlukan untuk menyelesaikan penelitian.
3. Setelah permasalahan dan judul skripsi disetujui sesuai dengan kriteria di atas, Kaprodi menyusun rekomendasi calon Dosen pembimbing skripsi kepada pimpinan masing-masing fakultas berdasarkan usulan mahasiswa.
4. Dalam hal usulan dosen pembimbing yang diajukan oleh mahasiswa melebihi kapasitas dosen yang diusulkan, maka ketua program studi berhak untuk mengalihkan dan menentukan dosen pembimbing lain sepanjang memiliki kompetensi sesuai dengan materi skripsi.
5. Ketua Program Studi menetapkan Dosen Pembimbing skripsi yang selanjutnya diajukan untuk diterbitkan Surat Keputusan Dekan.
6. Setelah melakukan bimbingan ke pembimbing 1 dan Pembimbing 2, kemudian mahasiswa langsung mendaftarkan ke bagian Tata Usaha untuk ujian proposal
7. Pada saat ujian Pra Proposal mahasiswa agar mengisi Berita Acara

### 3.2 Pengajuan Proposal Skripsi

Berbekal pra proposal skripsi yang telah disetujui oleh Kaprodi, mahasiswa melanjutkan langkah-langkah sebagai berikut:



1. Mahasiswa menemui Dosen pembimbing 1 dan 2 untuk membicarakan rencana skripsi yang akan disusun, menyusun jadwal bimbingan skripsi, dan melakukan konsultasi. Setiap kali mahasiswa melakukan konsultasi diwajibkan membawa dan mengisi form bimbingan yang telah disediakan untuk ditandatangani atau diparaf oleh dosen pembimbing skripsi. Form bimbingan dapat dilihat pada Lampiran 16.
2. Mahasiswa mengajukan Proposal Skripsi yang telah disetujui oleh pembimbing 1 dan 2 ke Fakultas masing-masing dengan sistematika yang telah ditentukan.
3. Jika diperlukan instrumen dalam penelitian, maka instrumen dilampirkan di dalam proposal.
4. Instrumen yang digunakan dalam penelitian dapat menggunakan instrumen yang sudah tersedia (instrumen baku atau instrumen yang pernah dipakai dalam penelitian sebelumnya), atau menggunakan instrumen yang dibuat berdasarkan teori terkait.
5. Jika dimungkinkan, dokumentasi pada saat suvey awal dilampirkan di dalam proposal skripsi.
6. Apabila selama proses bimbingan penyusunan proposal skripsi terjadi kesulitan akademik, mahasiswa diharapkan menghubungi Kaprodi.

### 3.3 Ujian Proposal Skripsi

Setelah tahap pengajuan proposal skripsi telah dilalui, mahasiswa dapat melanjutkan pada tahap pengajuan seminar. Pada tahapan ini, prosedur yang dilakukan adalah sebagai berikut:

1. Mahasiswa mengajukan lembar persetujuan proposal skripsi kepada dosen pembimbing Skripsi untuk ditandatangani.
2. Setelah mendapatkan tanda tangan dari dosen pembimbing skripsi, mahasiswa menyerahkan *soft file* proposal skripsi dalam bentuk MS Word kepada masing-masing Kaprodi untuk dilakukan cek plagiarisme.
3. Kaprodi secara kolektif mengirimkan *soft file* proposal skripsi yang akan dicek plagiarisme ke Fakultas.
4. Fakultas melakukan cek plagiarisme pada semua file proposal, kemudian menyerahkan laporan kelulusan proposal (dari plagiarisme) kepada Kaprodi. Syarat kelulusan plagiarisme untuk mahasiswa adalah  $\leq 25\%$ .
5. Kaprodi mengumumkan kelulusan proposal dari cek antiplagiarisme kepada mahasiswa. Mahasiswa yang lulus dapat melanjutkan tahap prosedur berikutnya yaitu seminar, sedangkan mahasiswa yang belum lulus cek antiplagiarisme wajib merevisi proposalnya terlebih dahulu (sesuai catatan ketidakkelulusan yang diperoleh dari Fakultas yaitu berupa bagian atau konten proposal skripsi yang mengandung unsur plagiasi), kemudian mengulang kembali prosedur pada butir 2. Dalam proses perbaikan ini, dosen pembimbing mengarahkan dan memberi bimbingan pada mahasiswa agar

proposalnya dapat lulus dari unsur plagiasi dengan target persentase yang telah ditentukan.

6. Bagi mahasiswa yang lulus dari plagiarisme dapat mendaftarkan diri <sup>26</sup> kepada panitia terkait yang telah ditunjuk oleh masing-masing Fakultas untuk mengikuti seminar dengan menyerahkan 3 eksemplar proposal skripsinya.
7. Mahasiswa dan Dosen Pembimbing selanjutnya mendapatkan jadwal seminar dari ketua Panitia Seminar.
8. Pelaksanaan seminar sekurang-kurangnya terdiri dari 2 orang penguji,

### 3.4 Pelaksanaan Penelitian

Tahap selanjutnya setelah melalui ujian proposal adalah pelaksanaan penelitian (dengan syarat proposal skripsi telah mengalami perbaikan dan disahkan oleh Penguji Proposal Skripsi melalui proses konsultasi) dengan prosedur sebagai berikut:

1. Mahasiswa melakukan bimbingan dengan Penguji saat ujian proposal yaitu tiga orang dosen penguji, dan selanjutnya mengajukan lembar pengesahan proposal skripsi kepada Penguji Proposal Skripsi.
2. Mahasiswa mengumpulkan naskah proposal skripsi yang telah disetujui oleh Penguji.
3. Mahasiswa dapat memulai penelitian (dengan terlebih dahulu mengajukan surat permohonan ijin penelitian pada pihak terkait jika diperlukan).
4. Selama pelaksanaan penelitian, mahasiswa wajib melakukan konsultasi dengan Dosen pembimbing secara terus menerus.
5. Mahasiswa melakukan penelitian hingga selesai, kemudian mengajukan surat permohonan keterangan telah selesai melakukan penelitian kepada pihak terkait (jika diperlukan).

### 3.5 Pengajuan Seminar Hasil

Mahasiswa menyusun laporan hasil setelah penelitian selesai dilakukan.

Prosedur pada tahap ini adalah sebagai berikut:

1. Mahasiswa menyusun laporan penelitian dengan melakukan proses bimbingan kepada Dosen Pembimbing skripsi.
2. Setelah laporan penelitian disetujui oleh dosen pembimbing Skripsi, mahasiswa melakukan validasi output penelitiannya kepada seorang validator yang telah ditunjuk oleh Kaprodi (jika diperlukan validator).
3. Validator menandatangani form validasi output jika output dalam laporan hasil sesuai dengan output sebenarnya.
4. Mahasiswa mendaftarkan diri untuk mengikuti seminar hasil <sup>26</sup> kepada panitia yang telah ditunjuk oleh masing-masing Fakultas dengan melampirkan form validasi output.
5. Mahasiswa dan Dosen Penguji Seminar Hasil mendapatkan jadwal untuk seminar hasil.

6. Kegiatan dalam seminar hasil meliputi presentasi hasil penelitian mahasiswa, pemberian masukan dan saran dari penguji untuk perbaikan laporan yang nantinya akan dipresentasikan kembali pada saat ujian akhir skripsi.
7. Pelaksanaan seminar hasil sekurang-kurangnya terdiri dari 2 orang penguji, dimana penguji adalah dosen pembimbing.

### 3.6 Pengajuan Ujian Akhir Skripsi

Setelah mendapatkan saran dan masukan dari penguji pada saat Seminar Hasil, mahasiswa melakukan perbaikan pada laporan penelitian skripsinya melalui proses bimbingan oleh dosen pembimbing Skripsi. Selanjutnya adalah prosedur

32 ngajuan Ujian Akhir Skripsi:

1. Mahasiswa mengajukan lembar persetujuan skripsi kepada dosen pembimbing Skripsi untuk ditangani.
2. Mahasiswa mendaftarkan diri kepada panitia terkait yang telah ditunjuk oleh masing-masing Fakultas untuk mengikuti Ujian akhir skripsi dengan menyerahkan 3 naskah skripsi.
3. Mahasiswa dan Dosen Pembimbing selanjutnya mendapatkan jadwal ujian akhir skripsi dari ketua Panitia Ujian Akhir Skripsi.
4. Pelaksanaan ujian akhir skripsi sekurang-kurangnya terdiri dari 3 orang penguji, dimana dua orang penguji adalah termasuk Dosen Pembimbing Skripsi. (Dewan penguji selain dosen pembimbing pada ujian akhir skripsi diupayakan sama dengan penguji pada saat ujian proposal skripsi dan seminar hasil penelitian).
5. Mahasiswa menyerahkan soft file artikel ilmiah untuk publikasi dalam bentuk MS Word kepada masing-masing Kaprodi untuk dilakukan cek plagiarisme.
6. Kaprodi secara kolektif mengirimkan file artikel ilmiah untuk publikasi yang akan dicek plagiarisme ke Fakultas / Tim Plagiasi.
7. Fakultas melakukan cek plagiarisme pada semua file artikel ilmiah, kemudian menyerahkan laporan kelulusan proposal (dari plagiarisme) kepada Kaprodi. Syarat kelulusan plagiarisme untuk mahasiswa adalah  $\leq 25\%$ .
8. Kaprodi mengumumkan kelulusan artikel karya ilmiah untuk publikasi dari cek antiplagiarisme kepada mahasiswa. Mahasiswa yang lulus dapat melanjutkan tahap prosedur berikutnya yaitu membukukan dan menggandakan naskah skripsi, sedangkan mahasiswa yang belum lulus cek antiplagiarisme wajib merevisi karya ilmiahnya terlebih dahulu (sesuai catatan ketidaklulusan yang diperoleh dari LPPM yaitu berupa bagian atau konten proposal skripsi yang mengandung unsur plagiasi), kemudian mengulang kembali prosedur pada butir 4, 5, dan 6. Dalam proses perbaikan ini, dosen pembimbing mengarahkan dan memberi bimbingan pada mahasiswa agar proposalnya dapat lulus dari plagiarisme.
9. Mahasiswa yang telah menyelesaikan semua tahap penyusunan skripsi akan

mendapatkan bukti telah menyelesaikan skripsi dari fakultas.

### 3.7 Pembukuan dan Penggandaan Skripsi

Tahap terakhir adalah pembukuan dan penggandaan naskah skripsi. Setelah dinyatakan lulus dari ujian akhir skripsi, mahasiswa melakukan perbaikan naskah skripsi berdasarkan masukan dari Dewan Penguji pada saat Ujian Akhir Skripsi. Mahasiswa tetap melakukan proses bimbingan atau konsultasi hingga naskah lengkap skripsi mendapatkan pengesahan dari ketiga Penguji Ujian Akhir Skripsi.

Prosedur pada tahap ini meliputi:

1. Setelah mendapatkan tanda tangan pengesahan dari ketiga Penguji Ujian Akhir Skripsi, mahasiswa menyusun artikel ilmiah untuk publikasi (sistematika penyusunan artikel ilmiah untuk publikasi pada Lampiran 3). Mahasiswa wajib berkonsultasi pada Dosen Pembimbing Skripsi dalam menyusun artikel ilmiah untuk publikasi.
2. Mahasiswa menyerahkan naskah skripsi yang telah di-*soft cover* laminasi kepada fakultas sebanyak 3 eksemplar beserta *soft copy* skripsi dalam format MS Word dan PDF (ketentuan akan dijelaskan pada bab selanjutnya), yaitu untuk diarsip oleh fakultas, perpustakaan, dan mahasiswa yang bersangkutan. Mahasiswa dapat menambah jumlah penggandaan naskah skripsi jika pembimbing membutuhkan arsip.



## BAB 4








### SISTEMATIKA PENYUSUNAN NASKAH SKRIPSI

#### 4.1 Tata Cara Penulisan

##### 4.1.1 Bahan dan ukuran

###### a. Sampul

1. Sampul naskah proposal untuk Ujian Proposal, Seminar Hasil, dan Ujian akhir skripsi menggunakan soft cover **tanpa laminasi**, sedangkan untuk sampul naskah skripsi menggunakan hard cover **dengan laminasi**.
2. Warna sampul Skripsi yang telah dijilid ditentukan sebagai berikut.
 

▪ Fak.Hukum	:	Merah	
▪ FISIP	:	BiruMuda	
▪ FEB	:	Kuning	
▪ Fak.Pertanian	:	Hijau	
▪ Fak.Teknik	:	BiruTua	
▪ FKIP	:	Crem	
▪ FIK	:	Putih	

###### b. Naskah

1. Naskah skripsi (selain sampul) diketik pada kertas HVS ukuran kuarto A4 (21,0 x 29,7 cm) dengan berat 80 gram, berwarna putih dan diketik satu sisi.
2. Apabila menggunakan kertas khusus, seperti kertas millimeter untuk grafik, kertas kalkir untuk bagan, dan sejenisnya, boleh di luar batas ukuran, akan tetapi harus dilipat sesuai dengan ukuran kertas naskah.

#### 4.1.2 Bahasa

##### a. Bahasa yang digunakan

Skripsi ditulis dengan bahasa baku yang baik dan benar dengan mengikuti Pedoman Ejaan Bahasa Indonesia yang Disempurnakan.

##### b. Bentuk kalimat

Bentuk kalimat tidak boleh menampilkan orang pertama dan orang kedua (saya, aku, kami, engkau, anda, dan lain-lain), tetapi dibuat dalam bentuk kalimat pasif. Pada penyajian ucapan terima kasih (kata pengantar), kata "saya" diganti dengan "penulis".

##### c. Istilah

Istilah yang digunakan adalah istilah Indonesia atau yang telah di-bahasa Indonesiakan. Jika terpaksa harus memakai istilah asing, harus ditulis dengan huruf miring (*italic*).

5

**d. Kesalahan yang sering terjadi**

1. Kata penghubung seperti: *sehingga, dan, dengan, dan* jangan tidak boleh dipakai untuk memulai suatu kalimat.
2. Awalan "ke" dan "di" harus dibedakan dengan kata depan ke dan di.  
Contoh sebagai awalan: kedua, ditulis  
Contoh sebagai kata depan: ke atas, di samping

**4.1.3 Format penulisan****a. Jenis huruf**

Naskah skripsi secara umum diketik dengan menggunakan jenis huruf/ font *Times New Roman* ukuran 12.

5

**b. Bagian dan satuan**

1. Bilangan ditulis dengan angka, contoh 12 g, kecuali pada permulaan kalimat, misalnya: Dua belas gram.
2. Bilangan desimal ditandai dengan koma, bukan dengan titik, contoh: berat bahan 2,5g.
3. Satuan dinyatakan dengan singkatan resminya tanpa titik dibelakangnya, misalnya mg, cm, kg, dan lainsebagainya.

**c. Jarak baris**

Jarak antara 2 baris adalah 2 spasi. Perkecualian pada intisari, kutipan langsung, judul daftar tabel dan gambar yang lebih dari 1 baris, dan daftar pustaka diketik dengan jarak 1 spasi.

**d. Batas tepi**

Batas pengetikan diukur dari tepi kertas adalah sebagai berikut:

Tepi atas : 3 cm  
Tepi bawah : 3 cm  
Tepi kiri : 4 cm  
Tepi kanan : 3 cm

**e. Alinea baru**

Pengetikan naskah pada alinea baru menggunakan pola berindensi (46 enjorok), yaitu dengan jarak 1,5 dari margin kiri.

**f. Bab, sub bab, anak sub bab, dan sub anak sub bab**

1. Bab harus dimulai pada halaman baru, ditulis dengan huruf kapital, tebal, simetris, dan tidak diakhiri dengan titik.
2. Sub bab diketik simetris dan tebal. Huruf pertama pada setiap kata diketik dengan huruf capital, kecuali kata penghubung dan kata depan, tanpa diakhiri dengan titik
3. Anak Sub bab diketik dari margin kiri dan tebal (*bold*). Huruf pertama judul anak Sub bab dimulai dengan huruf capital, diketik dari margin kiri dan tebal.
4. Sub anak Sub bab dan seterusnya diketik dari margin kiri tidak tebal. Huruf pertama pada setiap kata dimulai dengan huruf

10 capital, kecuali kata penghubung dan kata depan, tanpa diakhiri dengantitik.

Contoh penulisan bab, Sub bab dan lain-lain sebagai berikut:

<p><b>BAB 2</b></p> <p><b>TINJAUAN PUSTAKA</b></p> <p><b>2.1 Konsep Keperawatan</b></p> <p>2.1.1 Definisi Keperawatan</p> <p>2.1.2 Keperawatan Sebagai Suatu Profesi</p> <p>1. ....</p> <p>    a. ....</p> <p>        1) .....</p> <p>            a) .....</p> <p>                (1) .....</p> <p>                    (a) .....</p>
--

g. 28 Rincian kebawah

Jika pada penulisan naskah terdapat rincian yang harus disusun ke bawah, menggunakan nomor urut dengan angka sesuai dengan derajat rincian atau *numbering*, dan hindari penggunaan *bullets*.

4.1.4 36 Penomoran

a. 36 Penomoran Bab, Sub bab, Anak Sub bab, dan Sub anakSub bab

Penomoran Bab, Sub bab, anak Sub bab, dan Sub anak Sub bab

1 menggunakan angka arab.

b. Penomoran halaman

Nomor halaman pada setiap halaman pertama Bab baru diletakkan di bagian bawah (*footer*) dengan jarak 1,5 cm dengan tepi kertas bagian bawah, pengetikan di tengah (*center*). Nomor halaman 45 ada halaman ke-2 (dan halaman-halaman berikutnya) Bab baru, nomor halaman diletakkan di bagian atas (*header*) dengan jarak 1,5 cm dengan tepi kertas bagian atas, dan berjarak 3 cm dengan tepi kertas bagian kanan (atau menggunakan format *align textright*).

Ketentuan penggunaan angka pada nomor halaman adalah sebagai berikut 1

1. Mulai dari Bab 1 Pendahuluan hingga lampiran-lampiran menggunakan penomoran dengan angka arab (1, 2, 3,dst).



2. Bagian awal seperti halaman judul, kata pengantar, daftar isi, daftar tabel, dan daftar gambar menggunakan angka romawi kecil (i, ii, iii, dst).

**c. Penomoran tabel**

Penomoran tabel menggunakan model penomoran seperti Sub bab, dengan angka arab, dan nomor awal sesuai dengan babnya (Lampiran 14).

**d. Penomoran gambar**

Penomoran tabel menggunakan model penomoran seperti Sub bab dengan angka arab, dan nomor awal sesuai dengan babnya (Lampiran 15).

#### 4.1.5 Tabel dan gambar

**a. Tabel**

1. Nomor tabel yang diikuti dengan judul ditempatkan simetris di atas tabel, tanpa diakhiri dengan titik (Lampiran 14).
2. Tabel tidak boleh dipenggal, kecuali jika tabel panjang sehingga tidak memungkinkan disajikan dalam satu halaman. Pada halaman lanjutan tabel, dicantumkan nomor tabel dan kata "lanjutan", tanpa judul. Tabel ditulis simetris.
3. Tidak ada garis vertical pada tabel (kecuali garis tepi tabel), yang ada hanya garis horizontal dan garis diagonal.
4. Jika tabel lebih lebar dari ukuran kertas, maka peletakkannya secara *landscape*, dengan bagian atas tabel diletakkan di sebelah kiri kertas (dalam posisi kertas tegak / posisi *potrait*).
5. Tabel yang lebih dari 2 halaman harus dilipat, diletakkan di bagian lampiran.

**b. Gambar**

1. Bagan, grafik, peta, dan foto termasuk gambar.
2. Nomor gambar yang diikuti dengan judulnya diletakkan simetris di bawah gambar tanpa diakhiri dengan titik (Lampiran 15).
3. Keterangan gambar dituliskan pada area kosong di dalam gambar, dapat di bawah atau disamping gambar, tidak diperkenankan di halaman lain.
4. Ukuran gambar proporsional
5. Letak gambar simetris

#### 4.1.6 Penulisan nama

**a. Nama penulis yang diacu**

Nama penulis yang diacu dalam naskah skripsi hanya menggunakan nama terakhirnya. Contoh penulisannya adalah sebagai berikut:

Contoh:

1. Pengarang tunggal

“Perusahaan yang bergerak di bidang pelayanan masyarakat sangatlah diharapkan untuk mempunyai sistem file yang efisien dan efektif (Amsyah 1995, h.7).”

atau

“Amsyah (1995, h. 7) mengemukakan bahwa perusahaan yang bergerak di bidang pelayanan masyarakat sangatlah diharapkan untuk mempunyai sistem file yang efisien dan efektif.”

2. Dua atau tiga pengarang Dua Pengarang

“Kesuksesan sebuah wawancara akan dipengaruhi oleh tingkat keahlian seseorang dalam bertanya, mendengar, dan merangkum (Ludlow & Panton 1992, h. 32).”

**Tiga Pengarang**

“Penggunaan proses ini akan mengarahkan ke tingkat akurasi yang lebih tinggi (Cooper, Krever, & Vann 2002).”

Pada penggunaan referensi yang menekankan pada pengarangnya, tanda dan (&) diganti dengan kata “dan”.

“Menurut Cooper, Krever, dan Vann (2002) penggunaan proses ini akan mengarahkan ke tingkat akurasi yang lebih tinggi.”

3. Empat atau lebih pengarang

Untuk publikasi dengan jumlah pengarang empat atau lebih, gunakan **et al.** (berasal dari kata latin yang berarti yang lainnya) setelah nama pengarang pertama disebutkan. Juga untuk publikasi dengan empat editor atau lebih, ditulis eds. etal.

“Persatuan Bangsa-Bangsa merupakan sebuah organisasi yang mempunyai fondasi sejarah yang unik, dan organisasi ini bertujuan menjalin komunikasi dan kerjasama antar bangsa di seluruh dunia (Schermerhorn et al. 2004, h.489).”

**b. Nama dengan garis penghubung**

Jika nama penulis dalam sumber aslinya ditulis dengan garis penghubung di antara dua kata, maka keduanya dianggap sebagai satu kesatuan.

Contoh:

Sulastin-Sutrisno ditulis Sulastin-Sutrisno

**c. Nama yang diikuti dengan singkatan**

Nama yang diikuti dengan singkatan dianggap bahwa singkatan itu menjadi satu kata yang ada didepannya.

Contoh:

- |                      |         |               |
|----------------------|---------|---------------|
| 1. Mawardi,A.I       | ditulis | Mawardi,A.I.  |
| 2. William D.RossJr. | ditulis | Ross Jr.,W.D. |

**d. Gelar dan Jabatan Fungsional**

Derajat keserjanaan (Gelar) maupun Jabatan Fungsional tidak perlu dicantumkan.

**e. Beberapa Hal Lain tentang Cara Merujuk dan Men-sitasi**

1. Parafrase untuk menghindari plagiarisme. Contoh:

**▪ Kalimat asli (terjemahan): (Booth et al., 2005, hal. 203)**

“Sangatlah pelik untuk mendefinisikan plagiarisasi saat kalian melakukan ringkasan atau parafrase. Keduanya memang berbeda, tetapi batas-batas parafrase dan ringkasan sangatlah tipis sehingga kalian tidak menyadari jika kalian berpindah dari melakukan paraphrase menjadi meringkas, kemudian berpindah ke melakukan plagiarisasi. Apapun tujuanmu, parafrase yang sangat mirip dengan naskah asli dianggap sebagai melakukan plagiarisasi, meskipun kalian telah menuliskan sumbernya.”

**▪ Kalimat parafrase yang masih plagiasi:**

“Sangatlah sulit untuk mendefinisikan plagiarisasi saat ringkasan dan parafrase terlibat didalamnya, karena meskipun mereka berbeda, batas-batas keduanya sangatlah samar, dan seorang penulis mungkin tidak mengetahui kapan ia melakukan ringkasan, parafrase atau plagiarisasi. Meski demikian, parafrase yang sangat dekat dengan sumbernya diperhitungkan sebagai hasil plagiarisasi, meskipun sumber aslinya dicantumkan disana (Booth et al., 2005, hal. 203).”

**▪ Kalimat parafrase yang berada antara plagiasi dan yang tidak:**

“Sangatlah sulit untuk membedakan antara ringkasan, parafrase dan plagiarisasi. Kalian berisiko melakukan plagiarisasi jika kalian melakukan parafrase yang sangat mirip, meskipun kalian tidak bermaksud untuk melakukan plagiarisasi dan mencantumkan sumber naskah aslinya (Booth et al., 2005, hal.203).”

**▪ Kalimat parafrase yang lebih baik dan dapat diterima:**

“Menurut Booth, Colomb, dan Williams (2005), penulis terkadang melakukan plagiarisasi tanpa mereka sadari karena mereka mengira melakukan ringkasan, saat mereka melakukan parafrase yang terlalu mirip dengan naskah asli, suatu aktifitas yang disebut plagiarisasi. Bahkan saat aktifitas tersebut dilakukan dengan tidak sengaja dan sumber pustakanyapun dituliskan (hal. 203).”

2. Jika di dalam naskah skripsi melakukan rujukan terhadap lebih dari 1 orang penulis pada suatu uraian tertentu dimana

pengertian atau penjelasan di dalamnya sejalan, maka penulisan harus digabung menggunakan bahasa sendiri, dengan tidak mengubah pengertian sebenarnya dari bahasa/terjemahan penulis yang asli.

#### 4.1.7 **Catatan bawah**

Catatan bawah dalam naskah skripsi sebaiknya dihindari, kecuali jika diperlukan ditulis dengan jarak 1 spasi dengan *font* yang lebih kecil (10

#### 4.1.8 **Kutipan**

Kutipan ditulis dengan bahasa aslinya, diketik 2 spasi menyatu dengan kalimat sebelumnya, diawali dan diakhiri dengan tanda petik (“...”).

Kutipan yang lebih dari 3 baris dimulai pada alinea baru, diketik 1 spasi menjorok ke dalam (indensi kanan dan kiri), tidak diterjemahkan, dan kutipan bahasa asing ditulis dengan huruf miring.

#### 4.1.9 **Daftar Pustaka**

Penulisan daftar pustaka menggunakan aturan sistem Harvard (pada Lampiran 18). Daftar pustaka minimal menggunakan 10 referensi. Penggunaan referensi tersebut minimal merujuk 5 jurnal Nasional dan 1 jurnal Internasional. Referensi dari buku atau jurnal diupayakan menggunakan terbitan 10 tahun terakhir dan merujuk data yang terbaru (*ter-update*).

#### 4.1.10 **Format Pengumpulan Soft File Skripsi**

Pengumpulan *soft file* skripsi dilakukan oleh mahasiswa dalam bentuk CD setelah naskah skripsi secara keseluruhan telah disetujui oleh Penguji Ujian Akhir Skripsi dengan mengetahui Ketua Prodi dan disahkan oleh Dekan masing-masing Fakultas. *Soft file* yang diserahkan berbentuk 2 format, yaitu MS Word dan PDF. Untuk beberapa halaman pada naskah skripsi membutuhkan *scanner*, seperti lembar persetujuan pembimbing dan lembar pengesahan yang telah ditandatangani, juga halaman pernyataan orisinalitas bermaterai yang ditandatangani oleh mahasiswa yang bersangkutan.

Soft file skripsi diserahkan kepada penanggungjawab yang telah ditunjuk oleh masing-masing fakultas, yang sebelumnya telah dilakukan cek oleh petugas yang bersangkutan tentang ketepatan dan kelengkapan naskah skripsi dalam bentuk *soft file* tersebut.

Pada format PDF beberapa ketentuan yang ditetapkan adalah sebagai berikut:

1. Isi skripsi pada *soft file* harus sama dengan naskah skripsi yang telah direvisi dan dibukukan (*hardfile*).
2. Satu file lengkap mulai dari halaman cover hingga lampiran.
3. File PDF dilengkapi dengan *header* dan *footer* dengan ketentuan:
  - CENTER HEADERTEXT

- DIISI: PERPUSTAKAAN UNIVERSITAS WIRARAJA
  - LEFT FOOTER TEXT DIISI: SKRIPSI /TESIS
  - CENTER FOOTERTEXT  
DIISI: JUDUL (diambil dari 3 kata pertama)
  - RIGHT FOOTERTEXT  
DIISI: NAMA PENGARANG (TIDAK DIBALIK)
  - SEMUA ISIAN MENGGUNAKAN HURUF BESAR  
CONTOH
4. File PDF dilengkapi dengan watermark lambang Universitas Wiraraja dengan ketentuan sebagai berikut:
    - Opacity 15% (d disesuaikan dengan file gambar)
    - Scale relative to target page 50% (d disesuaikan dengan file gambar)
  5. File PDF harus sudah diberi bookmark dengan ketentuan sebagai berikut:
    - Pemberian nama bookmark dimulai dengan nomer urut 1 (satu) yang diikuti dengan nama bagian yang akan dibookmark, misalnya: 1 cover, 2 lembar persetujuan, 3 halaman pengesahan, dan seterusnya sampai dengan bagian lampiran
    - Bagian-bagian yang dibookmark adalah sesuai dengan bagian dalam daftar isi kecuali untuk bagian bab yang dibookmark bagian Bab saja, tidak perlu sampai sub bab.
  6. Besar file PDF maksimal 20Mb
  7. Pada bagian halaman persetujuan pembimbing dan pernyataan orisinalitas yang disertakan harus berupa hasil scanning yang sudah ditandatangani dan bermaterai secara lengkap sesuai naskahskripsi.
  8. File yang diserahkan tidak boleh diberipassword
  9. Keeping CD diberi label sesuai yang telahditentukan.
  10. File MS Word dan PDF diberi nama denganketentuan Nama mahasiswa\_Skripsi\_Tahun\_NPM\_Fakultas Contoh:  
Nailiy Huzaimah\_Skripsi\_2017\_131414153009\_FIK

## 4.2 Struktur Penulisan Skripsi

### 4.2.1 Bagian awal

Bagian awal skripsi mencakup halaman sampul depan, halaman judul, dan seterusnya hingga daftar singkatan.

#### a. Halaman sampul depan

Halaman sampul depan memuat: judul skripsi, logo Universitas Wiraraja, nama mahasiswa, nama program studi, nama fakultas, nama universitas, dan tahun penyelesaian skripsi. Halaman sampul depan dicetak dengan hardcover berlaminasi setelah skripsi diujikan dan dinyatakan diterima/ lulus ujian akhir skripsi (Lampiran 4).

Judul skripsi sebaiknya tidak lebih dari 20 kata, dan diupayakan untuk menghindari kata "Analisis...." sebab kata analisis sudah merupakan bagian dari prosedur penelitian (semua data yang diperoleh dalam penelitian akan dilakukan analisis).

**b. Halaman sampul dalam**

Halaman sampul dalam memiliki format yang sama dengan halaman sampul depan. Halaman sampul dalam dicetak menggunakan kertas HVS 80 gram dengan ukuran A4.

**c. Halaman judul**

Halaman judul memuat: judul skripsi, maksud penyusunan skripsi, logo Universitas Wiraraja, nama mahasiswa, NPM mahasiswa, nama program studi, nama fakultas, nama universitas, dan tahun penyelesaian skripsi. Halaman judul dicetak menggunakan kertas HVS 80 gram dengan ukuran A4 (Lampiran 5).

**d. Halaman pernyataan orisinalitas**

Halaman pernyataan orisinalitas berisi pernyataan bahwa naskah skripsi yang dibuat merupakan karya sendiri (bukan hasil karya orang lain) dan tidak plagiat. (Lampiran 7)

**e. Halaman pengesahan pembimbing**

Halaman ini memuat tanda tangan para pembimbing yang menyatakan proposal skripsi atau skripsi telah disetujui oleh pembimbing skripsi untuk diujikan, diketahui oleh Ketua Program Studi (masing-masing jurusan). Contoh halaman pengesahan pembimbing terdapat pada Lampiran 8.

**f. Halaman pengesahan skripsi**

Halaman ini memuat tanda tangan para penguji seminar hasil maupun ujian akhir skripsi yang menyatakan telah diuji, dinilai, disetujui oleh penguji skripsi, diketahui oleh Ketua Program Studi dan disahkan oleh Dekan (masing-masing fakultas). Contoh halaman pengesahan skripsi terdapat pada Lampiran 9.

**g. Halaman pernyataan persetujuan publikasi karya ilmiah untuk kepentingan akademis**

Halaman ini berisi pernyataan dari mahasiswa penyusun skripsi yang memberikan kewenangan kepada Universitas Wiraraja untuk menyimpan, mengalih-media/format-kan, merawat, dan mempublikasikan skripsinya untuk kepentingan akademis. Artinya, Universitas Wiraraja berwenang untuk memublikasikan suatu skripsi hanya untuk kepentingan pengembangan ilmu pengetahuan, sedangkan hak cipta tetap pada penulis. Contoh Lembar Pernyataan dapat dilihat pada Lampiran 10.

Apabila penulis (mahasiswa) menginginkan karyanya tidak dipublikasikan oleh fakultas, maka wajib menyerahkan surat pemberitahuan kepada fakultas agar tidak terjadi plagiasi.

**h. Halaman Motto**

Halaman ini tidak diberi judul, cukup mencantumkan motto penulis skripsi, juga dapat ditambahkan kata mutiara atau kalimat bijak lain yang diinginkan oleh penulis.

**i. Kata Pengantar**

Halaman kata pengantar berisi informasi secara garis besar mengenai maksud penulisan skripsi serta ucapan terima kasih kepada pihak-pihak yang telah berjasa dalam penulisan skripsi, pejabat ataupun perorangan. Pejabat boleh disebutkan namanya dengan terlebih dahulu menyebut Bapak/Ibu. Halaman ini diberi judul KATA PENGANTAR. Contoh dapat dilihat pada Lampiran 11.

**j. Abstrak**

Abstrak terdiri dari satu paragraph yang berisi uraian singkat permasalahan, tujuan penelitian, metode penelitian, hasil dan pembahasan penelitian, dan kesimpulan. Pada bagian bawah dicetak miring kata-kata kunci dari isi (topik, tema) skripsi. Isi abstrak secara keseluruhan maksimal berjumlah 250 kata. Abstrak ditulis dengan jarak antar baris satu spasi. (Contoh penulisan pada Lampiran 12).

**k. Abstract**

Isi Abstract sama dengan Abstrak, akan tetapi menggunakan bahasa Inggris (Lampiran 13).

**l. Daftar Isi**

Daftar isi memuat semua bagian tulisan beserta nomor halaman masing-masing, yang ditulis sama dengan isi yang bersangkutan. Biasanya, agar daftar isi ringkas dan jelas, Sub bab derajat ke dua dan ke tiga boleh tidak ditulis.

**m. Daftar tabel, daftar gambar, daftar lampiran, dan daftar singkatan**

Daftar tabel, gambar, dan daftar lain digunakan untuk memuat nama tabel, gambar, dan sebagainya yang ada dalam skripsi. Penulisan nama tabel, gambar, dan sebagainya menggunakan huruf kapital di awal kata (*title case*).

**4.2.2 Bagian inti**

Bagian inti skripsi terdiri dari 5 (lima) Bab, yaitu: Bab 1 Pendahuluan, Bab 2 Tinjauan Pustaka, Bab 3 Metode Penelitian, Bab 4 Hasil Penelitian dan Pembahasan, dan Bab 5 Penutup. Uraian singkat isi masing-masing bab adalah sebagai berikut.

**a. Bab 1 Pendahuluan**

Bab 1 berisi beberapa Sub bab:

1. **Latar Belakang.** Berisi penjelasan alasan-alasan rasional dalam memilih permasalahan penelitian atau justifikasi arti penting permasalahan(topik) tersebut dipilih untuk diteliti. Secara berurutan, bagian-bagian pada latar belakang tersusun mulai dari masalah, skala masalah, kronologi masalah, dan solusi.
2. **Rumusan Masalah.** Berisi penegasan permasalahan yang akan diteliti yang dinyatakan dalam kalimat tanya. Jawaban yang diharapkan dari rumusan masalah penelitian adalah jawaban yang memerlukan data dari hasil penelitian.
3. **Tujuan Penelitian.** Menyatakan target yang akan dicapai melalui penelitian yang akan dilakukan. Tujuan harus konsisten dengan rumusan masalah penelitian.
4. **Manfaat Penelitian.** Menjelaskan manfaat hasil/temuan penelitian untuk kepentingan teoritis maupun praktis. Sasaran yang akan memanfaatkan hasil penelitian disebutkan secara eksplisit.

**b. Bab 2 Tinjauan Pustaka**

Secara umum isi Tinjauan Pustaka mencakup deskripsi teori, kajian hasil penelitian yang relevan, kerangka pemikiran dan hipotesis. Beberapa jenis penelitian tidak memerlukan pengujian hipotesis, sehingga isi tinjauan pustaka hanya memuat deskripsi teori dan hasil penelitian yang relevan. Garis besar isi kajian teori adalah sebagai berikut:

1. **Deskripsi Teori.** Menguraikan teori-teori tentang variable penelitian yang dimulai dari definisi, konsep-konsep, asumsi, dan indikator yang digunakan untuk mengukur variable tersebut. Indikator pada variable ini menjadi landasan pengembangan instrument penelitian. Kajian teori diperoleh dari literatur dan hasil penelitian yang relevan dengan permasalahan penelitian.
2. **Hasil penelitian yang relevan.** Kajian penelitian yang relevan berfungsi untuk menguatkan posisi penelitian yang sekarang dilakukan dengan hasil penelitian yang sudah pernah dilakukan oleh peneliti terdahulu. Hasil penelitian yang relevan dapat menjadi landasan penyusunan kerangka pemikiran/kerangka konsep penelitian.

**c. Bab 3 Kerangka Konseptual Dan Hipotesis Penelitian**

1. **Kerangka Konsep Penelitian.**  
Berisikan gambaran logis (berbentuk bagan) tentang hubungan antar variable penelitian sehingga juga dapat menggambarkan hipotesis penelitian.



2. **1** Hipotesis Penelitian (*bila ada*)

Dinyatakan dalam kalimat pernyataan yang mengarah pada jawaban sementara atas rumusan masalah yang diajukan sebelum ada pembuktian dari data hasil penelitian. Isi pernyataan yang ditulis dalam hipotesis harus relevan dengan simpulan dalam kajian teori.

**d. Bab 4 Metode Penelitian**

Isi Bab 4 menguraikan kegiatan peneliti untuk mendapatkan data, mengolah data, dan menginterpretasikan. Hal ini didasarkan pada cara kerja ilmiah penelitian, dimana untuk memperoleh data penelitian diperlukan tiga unsur utama yaitu: subjek yang diteliti, cara dan instrument yang digunakan untuk mengumpulkan data penelitian, dan cara menganalisis hasil penelitian.

Sub bab dalam bab 3 dijelaskan dalam uraian berikut:

**1.** Jenis, model atau pendekatan penelitian yang digunakan.

Desain (rancangan) atau prosedur penelitian untuk beberapa jenis penelitian yang memerlukan penyelesaian secara prosedural.

**2.** Kerangka operasional. Berupa suatu bagan yang menggambarkan alur atau proses penelitian mulai dari awal pengumpulan data hingga akhir yaitu perumusan kesimpulan hasil penelitian.

**3.** Populasi, Sampel, dan Sampling. Populasi dan sampel digunakan jika wilayah sasaran penelitian cukup luas sehingga tidak semua sasaran penelitian dapat diteliti dan perlu diambil sampel/ccontoh saja. Jika wilayah sasaran sedikit dan sudah jelas yang dituju, maka sub BAB 1 ni diberi nama sumber data/sumber informasi atau subjek penelitian. Jika penelitian menggunakan sampel, maka teknik pengambilan sampel dan alasannya perlu dijelaskan.

Jika besar sampel yang ditentukan berdasarkan rumus, maka rumus harus disertakan. Kriteria inklusi-eksklusi dan kriteria *drop out* juga dapat dijabarkan dalam Sub BAB 1 ni bila diperlukan.

**4.** Variabel penelitian. Berisi tentang klasifikasi variabel, yaitu variabel bebas, variabel terikat, dan variabel kendali, jika diperlukan.

**5.** Definisi operasional. Beberapa penelitian memerlukan tabel definisi operasional. Tabel berisi definisi operasional variabel secara spesifik yang mendeskripsikan variabel dalam penelitian, juga dijabarkan tentang parameter variabel, alat ukur, skala data, dan kriteria penilaian.

**6.** Instrumen penelitian. Penjelasan tentang semua instrument yang digunakan dalam penelitian, beserta uraian yang berisi bahwa instrument yang digunakan adalah valid dan reliabel.

**7.** Alat dan bahan penelitian yang digunakan selama pelaksanaan penelitian.

8. Lokasi dan waktu penelitian. Meskipun sederhana, bagian ini cukup penting untuk memberi gambaran situasi yang terjadi pada saat penelitian dilakukan. Ada kemungkinan penelitian yang sama tetapi dilakukan di tempat dan waktu yang berbeda akan memperoleh kesimpulan yang berbeda. Penentuan tempat dan waktu penelitian menggunakan beberapa pertimbangan, oleh seBAB 1 tu peneliti perlu menyatakan alasan-alasan pemilihan tempat dan waktu penelitian. Dalam pendekatan penelitian kualitatif, tempat dan waktu penelitian diperitakan pada Sub bab “setting pengambilan data”.
9. Prosedur pengumpulan data. Pada bagian ini dipaparkan cara peneliti memperoleh data penelitian mulai dari persiapan, intervensi hingga pengambilan data, dan terminasi.
10. Teknik analisis data. Dijelaskan tentang jenis uji statistik yang digunakan.
11. Etik Penelitian. Uraian tentang prinsip-prinsip etika penelitian, serta keterangan uji etik yang telah dilakukan oleh komisi etik jika diperlukan.
12. Keterbatasan penelitian. Berisi tentang beberapa hal yang menjadi kekurangan atau keterbatasan dalam pelaksanaan penelitian. Bagian ini diisi setelah mahasiswa selesai melakukan penelitian (menyusun laporan hasil penelitian, tidak perlu dicantumkan dalam proposalskripsi).

**Catatan:** definisi umum tentang judul Sub bab tidak perlu dituliskan.

**e. Bab 5 Hasil Penelitian**

Hasil penelitian dipaparkan sesuai dengan urutan rumusan masalah penelitian. Untuk penelitian hipotetik (yang menguji hipotesis), pemaparan hasil penelitian juga diurutkan sesuai dengan rumusan hipotesis yang diajukan.

**f. Bab 6 Pembahasan**

1. Pembahasan. Pembahasan dilakukan dengan cara mencuplik sebagian hasil penelitian atau hasil pengujian hipotesis kemudian ditafsirkan maknanya secara konseptual, mengapa dan bagaimana hasil-hasil penelitian itu terjadi. Pembahasan dapat dilengkapi dengan teori atau hasil penelitian yang relevan untuk memberi dukungan pada hasil penelitian yang sekarang. Untuk penelitian kualitatif, pembahasan dilakukan dengan membandingkan hasil penelitian dari sumber data / alat pengumpul data yang utama dengan hasil penelitian dari sumber data / alat pengumpul data yang lainnya.
2. Penyusunan pembahasan secara umum terdiri dari penyajian data, kajian teori, dan pembahasan dengan pertanyaan “mengapa bisa terjadi demikian?” yang berhubungan dengan data yang telah

diperoleh serta dari hasil analisis data.

**g. Bab 7 Kesimpulan dan Saran**

**2** BAB 1 ini terdiri dari dua sub bab yaitu:

1. **Kesimpulan.** Kesimpulan ditulis secara ringkas, jelas dan tegas untuk menjawab rumusan masalah, oleh sebab itu jumlah dan urutan kesimpulan harus konsisten dengan rumusan, tujuan, hipotesis dan hasil penelitian. Di dalam kesimpulan tidak perlu disajikan data dalam bentuk angka, cukup pernyataan yang menjadi kesimpulan dari hasil penelitian, yang susunan bahasanya mudah diingat dalam jangka waktu lama.
2. **Saran.** Saran diajukan sesuai dengan simpulan atau temuan hasil penelitian, yang berupa implikasi dari temuan dimaksud. Saran harus bersifat operasional atau konkret, yakni menyebutkan apa-apa kegiatan atau tindakan yang seyogyanya dilakukan oleh pihak yang diberisaran.

**4.2.3 Bagian Akhir**

**1 a. Daftar pustaka**

Daftar pustaka memuat daftar nama buku, jurnal, laporan penelitian, dan sumber lain yang digunakan. Penulisan daftar pustaka sebagaimana dijelaskan di depan, yaitu menggunakan sistem Harvard.

**1 b. Lampiran**

Lampiran memuat bahan-bahan penunjang yang digunakan dalam penulisan skripsi. Lampiran antara lain memuat: surat ijin penelitian, instrumen, data, rumus-rumus dan perhitungan statistik yang dipakai, prosedur perhitungan hasil uji coba instrumen, catatan lapangan, juga termasuk artikel ilmiah untuk publikasi yang telah disetujui oleh pembimbing.

## DAFTAR PUSTAKA

- Tim Revisi<sup>38</sup> Petunjuk Penulisan Usulan Penelitian dan Tesis. 2011. Petunjuk Penulisan Usulan Penelitian dan Tesis. Universitas Gadjah Mada Yogyakarta.
- <sup>3</sup> Tim Penyusun Tugas Akhir Skripsi Fakultas Teknik UNY. 2013. Buku Pedoman: Penyusunan Tugas Akhir Skripsi Fakultas Teknik. Universitas Negeri Yogyakarta.

Lampiran 1 Alur Pengajuan Skripsi

ALUR PENGAJUAN SKRIP

TAHAPAN SKRIPSI	SYARAT / KELENGKAPAN	DIAJUKAN KPD
MENYUSUN PRA PROPOSAL SKRIPSI	<ul style="list-style-type: none"> <li>Memenuhi persyaratan administrasi dan akademik</li> <li>Melakukan survey awal atau pengumpulan data awal</li> </ul>	Ketua Program Studi
MENYUSUN PROPOSAL SKRIPSI	<ul style="list-style-type: none"> <li>Pra proposal telah disetujui</li> <li>Membawa lembar konsultasi / bimbingan skripsi</li> <li>Menyusun proposal sesuai sistematika yang telah ditentukan beserta lampiran instrument jika diperlukan</li> <li>Dokumentasi survey awal</li> </ul>	Dua Dosen Pembimbing Skripsi
SEMINAR PROPOSAL SKRIPSI	<ul style="list-style-type: none"> <li>Proposal telah disetujui oleh kedua Dosen Pembimbing Skripsi</li> <li>Bebas plagiarisme</li> <li>Menyerahkan naskah proposal skripsi sebanyak 3 eksemplar kepada panitia seminar proposal</li> </ul>	Panitia Seminar Proposal
MELAKSANAKAN PENELITIAN	<ul style="list-style-type: none"> <li>Proposal skripsi telah mengalami perbaikan dan disetujui oleh ketiga Dewan Penguji Seminar Proposal</li> <li>Menyerahkan naskah proposal skripsi yang telah disetujui kepada kedua Dosen Pembimbing Proposal Skripsi</li> </ul>	Pimpinan / pihak yang terkait di tempat penelitian
MENYUSUN LAPORAN HASIL PENELITIAN	<ul style="list-style-type: none"> <li>Telah diperoleh data penelitian (menyelesaikan penelitian)</li> <li>Melalui proses bimbingan dengan kedua Dosen Pembimbing Skripsi</li> <li>Membawa lembar konsultasi / bimbingan skripsi</li> <li>Menyusun laporan hasil penelitian sesuai sistematika yang telah ditentukan</li> <li>Dokumentasi pelaksanaan penelitian</li> </ul>	Kedua Dosen Pembimbing Skripsi
SEMINAR HASIL	<ul style="list-style-type: none"> <li>Laporan hasil penelitian disetujui oleh kedua Dosen Pembimbing skripsi</li> <li>Menyerahkan lembar validasi output kepada Dosen Pembimbing Skripsi</li> <li>Menyerahkan naskah laporan hasil penelitian sebanyak 3 eksemplar kepada panitia seminar hasil</li> </ul>	Panitia Seminar Hasil
UJIAN AKHIR SKRIPSI	<ul style="list-style-type: none"> <li>Laporan hasil penelitian telah mengalami perbaikan melalui proses konsultasi kepada Dewan Penguji di Seminar Hasil</li> <li>Naskah skripsi telah disetujui oleh kedua Dosen Pembimbing Skripsi dan Penguji Skripsi</li> <li>Menyerahkan naskah skripsi lengkap sebanyak 3 eksemplar kepada panitia ujian akhir skripsi</li> </ul>	Panitia Ujian Akhir Skripsi
PENYUSUNAN ARTIKEL ILMIAH UNTUK PUBLIKASI	<ul style="list-style-type: none"> <li>Naskah skripsi telah mengalami perbaikan dan disetujui oleh Dewan Penguji Ujian Akhir Skripsi</li> <li>Disusun sesuai sistematika penulisan artikel ilmiah untuk publikasi yang telah ditentukan oleh Universitas</li> <li>Bebas plagiarisme</li> </ul>	Dosen Pembimbing Skripsi
PEMBUKUAN DAN PENGUMPULAN NASKAH SKRIPSI	<ul style="list-style-type: none"> <li>Pembukuan sesuai dengan format yang diatur dalam sistematika penyusunan naskah skripsi yang telah ditentukan oleh Universitas</li> <li>Menyerahkan naskah skripsi sebanyak 3 eksemplar beserta soft copy skripsi dalam format MS Word dan PDF kepada panitia pengumpulan naskah skripsi masing-masing fakultas</li> </ul>	Panitia Pengumpulan Naskah Skripsi

Lampiran 2 Sistematika Pra proposal Skripsi

## PRA PROPOSAL SKRIPSI

NAMA : .....  
NPM : .....  
PRODI-FAKULTAS : .....  
PEMINATAN / TOPIK : .....

**A. FAKTA ATAU FENOMENA**

Fakta atau fenomena menjelaskan suatu deskripsi kondisi/situasi yang menarik bagi peneliti yang dapat ditangkap oleh panca indera.

Fakta atau fenomena didapatkan melalui survey awal atau didapatkan dari hasil review beberapa referensi penelitian sebelumnya, dan bukan merupakan hasil praduga atau opini peneliti.

**B. MASALAH**

Masalah adalah suatu rumusan pemikiran yang dibuat oleh peneliti atas dasar adanya kesenjangan antara fakta dan harapan atau adanya kesenjangan antara kondisi lapangan dengan teori yang ada. Pada bagian ini mahasiswa membuat ilustrasi permasalahan penelitian, serta menjelaskan keterkaitan permasalahan dengan tinjau teori yang dapat dijadikan dasar dalam penelitian.

**C. PETA KONSEP PENELITIAN**

Peta konsep masalah menunjukkan keterkaitan permasalahan dengan tinjauan teoritis yang akan digunakan dalam penelitian (dibuat dalam bentuk diagram).

**D. JUDUL PENELITIAN**

Berisi rumusan sementara judul penelitian berdasarkan peta konsep penelitian yang telah dibuat.

**E. TABEL MAPPING PENELITIAN**

Tabel mapping penelitian berisi riset-riset sebelumnya yang dapat dijadikan pendukung atau acuan dalam penelitian yang akan dilakukan. Contoh format tabel mapping penelitian adalah sebagai berikut (dibuat dalam format kertas *landscape*):

N o	Judul Penelitian	Penulis & tahun	Desain Penelitian	Populasi, Sampel, dan Sampling	Variabel Penelitian & instrumen	Hasil Penelitian
1.	Testing a Self-Determination Theory Process Model for Promoting Glycemic Control Through Diabetes Self-Management	(Williams et al., 2004)	Experiment study, randomized control trial	Populasi: Pasien DM di <i>Diabetes Care Center</i> di sebuah rumah sakit Komunitas antara tahun 1996 sampai 1999 (N=1300)  Sampel: Pasien diabetes mellitus tipe 2 dengan kontrol glikemik yang buruk, bertanggung jawab dalam manajemen diabetes mandiri, memiliki harapan hidup lebih dari 1 tahun, dapat berbicara dan membaca dalam bahasa	Variabel independen: Model Teori <i>Self-Determination</i>  Variabel dependen: Dukungan diri / Autonomy support Motivasi diri dalam diet dan latihan Kompetensi yang dimiliki Kontrol glikemik (HbA1c) Rangkuman <i>Diabetes Self-Care Activities</i>	Persepsi autonomi dan kompetensi dipengaruhi oleh dukungan autonomi yang didapatkan. Perubahan persepsi autonomi dan kompetensi diprediksi dapat memperbaiki kontrol glikemik Model proses self determination mempengaruhi perilaku self-management, dimana perilaku self management memperantarkan hubungan antara perubahan kompetensi yang didapat juga perubahan kontrol glikemik. Seluruh responden

	Inggris (n=159) Sampling: Random sampling		kelompok perlakuan mengan- ami penurunan nilai HbA1c pada 6 bulan pertama Motivasi diri menyebabkan pasien dapat mempertahan- kan kontrol glikemik.	
2. Effectiveness (Davies et al., 2006) of diabetes education and self management for ongoing newly diagnosed (DESMOND)	Cluster randomize control trial  DM di 13  empat perawatan primer di England	Populasi: Seluruh pasien baru terdiagnosis DM di 13  empat perawatan primer di England	Variabel independen: Program edukasi kelompok terstruktur  Variabel dependen: 1. HbA1c 2. Tekanan darah 3. Berat badan 4. Lemak darah 5. Satus merokok 6. Aktivitas fisik 7. Kualitas hidup 8. Kepercayaan terhadap penyakit 9. Depresi 10. Pengaruh emosional	Program edukasi kelompok terstruktur untuk pasien dengan diagnosis DMT2 baru menghasilkan peningkatan penurunan berat badan dan konsumsi rokok, serta perbaikan positif dalam hal kepercayaan tentang penyakit, akan tetapi tidak ada perbedaan signifikan kadar HbA1c pada 12 bulan pertama setelah diagnosis.
Program merafor people with newly diagnosed type 2 diabetes:  cluster randomised		Sampel: 824 pasien DM dewasa Sampling: Random sampling		



controlled trial

Nilai HbA1c pada bulan ke 12 menurun pada kelompok perlakuan Kelompok

Berhenti merokok terjadi lebih tinggi pada kelompok perlakuan Peningkatan signifikan pada kepercayaan positif terhadap penyakit terjadi pada kelompok perlakuan Kelompok perlakuan mempunyai skor depresi yang lebih rendah dari pada kelompok control

<p>3 Is Self- (Sarkar Efficacy et al., Associate 2006) d With Diabetes Self- Managem ent Across Race/Ethn icity and  Health Literacy?</p>	<p>Correlation study</p>	<p>Populasi: Pasien DMT2 di 2 klinik perawatan utama di San Farnisco General Hospital</p>	<p>Variabel Independen: Self Efikasi  Variable Dependen: Manajemen diri diabete s dengan Kuisisioner: <i>the summary of diabetes self-care activities</i></p>	<p>Sampel: Pasien Sampling: Purposive sampling</p>	<p>Ada hubungan antara peningkatan nilai efikasi diri dan 4 dari 5 domain manajemen diri diabetes yang berkenaan dengan diet, latihan, monitoring gula darah, dan perawatan kaki Pasien dengan Hubungan antara efikasi</p>
---	------------------------------	---	---	--	--

diri dan  
manajemen diri  
diabetes secara  
konsistenmelew  
ati  
ras/etnik  
dan  
nilai  
literasi  
kesehatan.

---

Lampiran 3 : Sistematika Penyusunan Artikel Ilmiah untuk Publikasi

**JUDUL ARTIKEL (DITULIS DALAM BAHASA INDONESIA, TIMES NEW ROMAN 12PT, TIPE TEBAL, HURUF KAPITAL, 1 SPASI, RATA KIRI)**

Nama Mahasiswa1, Program Studi email  
 Nama Dosen Pembimbing2, Program Studi email  
 Nama Dosen Pembimbing3, Program Studi email

Abstrak

Ditulis tanpa gelar,  
 Times New Roman 12  
 pt, spasi 1, rata kiri

**Abstrak**

Abstrak ditulis berbentuk paragraf, Times New Roman 12 pt, spasi tunggal, rata kanan-kiri 1,5 cm. indent paragraf 6 spasi, terdiri dari 200 hingga 250 kata.

Abstrak berisi penjelasan singkat isi keseluruhan penelitian yang meliputi pendahuluan (introduction) yang berisi masalah utama yang akan diteliti, metode (methods) yang digunakan dalam penelitian, hasil (result) yang diperoleh dari kegiatan penelitian, dan diskusi atau pembahasan hasil penelitian (discussion), ditutup dengan kalimat simpulan dan saran .

**Kata kunci** : merupakan 3-5 kata yang mewakili isi penelitian dengan menggunakan bahasa Indonesia.

[Format Penulisan: Naskah artikel ditulis dengan format 2 kolom, jarak antar kolom 1 cm, dengan jumlah halaman maksimal 15 (sudah termasuk abstrak), diketik dengan huruf Times New Roman 12pt, Spasi 1,5 pt , judul section bold type. Indent paragraph mengikuti tombol Tab. Kanan: 3 cm, Kiri: 4 cm; Atas : 4 , bawah: 3]

## PENDAHULUAN

Isi pendahuluan meliputi latar belakang artikel/penelitian, pernyataan masalah penelitian secara jelas dengan dukungan literatur atau penelitian terdahulu yang relevan, serta pendekatan atau solusi permasalahan yang diinginkan.

22 Pendahuluan menggambarkan secara singkat tentang keseluruhan isi artikel, dan dapat dipahami dengan mudah oleh pembaca dari berbagai disiplin ilmu.

22

## METODE PENELITIAN

Pada bagian metode penelitian, dijelaskan tentang jenis, desain, dan prosedur penelitian, serta analisa data yang digunakan.

47

## HASIL DAN PEMBAHASAN

Pada bagian hasil dan pembahasan, dipaparkan secara singkat dan jelas tentang hasil penelitian. Pemaparan dapat menggunakan table, grafik, figure, dan lainnya yang sesuai dengan data penelitian, serta berfungsi memperjelas hasil penelitian.

30 Pembahasan menjelaskan tentang hasil penelitian yang telah dipaparkan sebelumnya. Isi pembahasan meliputi fakta, teori, dan opini penulis.

## KESIMPULAN

Bagian kesimpulan berisi kalimat kesimpulan akhir secara keseluruhan hasil penelitian, menggambarkan jawaban atas hipotesis yang berdasarkan fakta, dirumuskan secara singkat, dan dinyatakan dengantegas.

Dapat ditambahkan pula tentang saran pengembangan penelitian selanjutnya yang berkaitan dengan hasil penelitian.

16

## UCAPAN TERIMAKASIH

Ucapan terimakasih ditulis untuk penelitian yang tergabung dalam proyek penelitian/kelompok penelitian paying. Penulisan ucapan terima kasih maksimal 50 kata.

## DAFTAR PUSTAKA

Ditulis tanpa *numbering* atau tanpa penomoran.

Daftar pustaka berisi referensi yang disitasi dalam menyusun artikel. Penulisan daftar pustaka menggunakan metode *Harvard system*.

*Lampiran 4 : Halaman Sampul Depan dan Sampul Dalam*

**SKRIPSI**

**JUDUL SKRIPSI**



**NAMA MAHASISWA**  
**NPM.**

**PROGRAM STUDI KEPERAWATAN**  
**FAKULTAS ILMU KESEHATAN**  
**UNIVERSITAS WIRARAJA**  
**2020**

Lampiran 5 :Halaman Judul

SKRIPSI  
JUDUL SKRIPSI



NAMA MAHASISWA  
NPM. ....

<sup>1</sup>  
PROGRAM STUDI KEPERAWATAN  
FAKULTAS ILMU KESEHATAN  
UNIVERSITAS WIRARAJA  
2020

*Lampiran 6 : Halaman Prasyarat Gelar*

**JUDUL SKRIPSI**

SKRIPSI

<sup>13</sup>  
Untuk Memperoleh Gelar Sarjana Keperawatan (S.Kep.)  
Dalam Program Studi Keperawatan  
Fakultas Ilmu Kesehatan Universitas Wiraraja

Oleh:  
NAMA MAHASISWA  
NPM. ....

**PROGRAM STUDI KEPERAWATAN  
FAKULTAS ILMU KESEHATAN  
UNIVERSITAS WIRARAJA  
2020**

<sup>6</sup>  
Lampiran 7 : Halaman Pernyataan Orisinalitas

### HALAMAN PERNYATAAN ORISINALITAS

Skripsi ini adalah hasil karya saya sendiri, dan semua sumber baik yang dikutip maupun dirujuk telah saya nyatakan dengan benar.

Nama : Nailiy Huzaimah

NIM : 131414153009

Tanda tangan:



Tanggal : 24 Agustus 2016



Lampiran 8 : <sup>13</sup> Pengesahan Pembimbing

**LEMBAR PENGESAHAN PEMBIMBING SKRIPSI**

**JUDUL**

**SKRIPSI**

**NAMA MAHASISWA**

**NPM**

<sup>1</sup> **SKRIPSI INI TELAH DISETUJUI**

**PADA TANGGAL** .....

Oleh:

**Pembimbing Utama**

(.....)

**NIDN.**

**Pembimbing Ke Dua**

(.....)

**NIDN.**

**Mengetahui**

**Ketua Program Studi Keperawatan**

(.....)

**NIDN.**

Lampiran 9 : Halaman Pengesahan Skripsi

### HALAMAN PENGESAHAN SKRIPSI

Skripsi ini diajukan oleh : Nama : .....  
 NPM : .....  
 Program Studi : .....  
 Judul Skripsi : .....

Skripsi ini telah diuji dan dinilai Oleh Dewan Penguji Skripsi Program Studi  
 Keperawatan  
 Fakultas Ilmu Kesehatan  
 Universitas Wiraraja  
 Pada tanggal .....

### DEWAN PENGUJI

Ketua Penguji : ..... ( ..... tandatangan..... )  
 Anggota Penguji : ..... ( ..... tanda tangan..... )  
 Anggota Penguji : ..... ( ..... tanda tangan..... )

Mengetahui  
 Ketua Program Studi Keperawatan

(.....)  
 NIDN.

Disetujui oleh  
 Dekan Fakultas Ilmu Kesehatan

(.....)  
 NIDN

9  
 Lampiran 10 : Halaman Pernyataan Persetujuan Publikasi Karya Ilmiah Untuk  
 Kepentingan Akademis

**HALAMAN PERNYATAAN**

**PERSETUJUAN PUBLIKASI KARYA ILMIAH UNTUK KEPENTINGAN AKADEMIS**

Sebagai sivitas akademik Universitas Wiraraja, saya yang bertanda tangan di bawah ini:

Nama : .....  
 NPM : .....  
 Program Studi : .....  
 Fakultas : .....

demikian demi pengembangan ilmu pengetahuan, menyetujui untuk memberikan kepada Universitas Wiraraja **Hak Bebas Royalti Non eksklusif (Non-exclusive Royalty-Free Right)** atas karya ilmiah saya yang berjudul :

.....  
 .....  
 .....  
 .....

beserta perangkat yang ada (jika diperlukan). Dengan Hak Bebas Royalti Non eksklusif ini Universitas Wiraraja berhak menyimpan, mengalihmedia/formatkan, mengelola dalam bentuk pangkalan data (*database*), me<sup>24</sup>vat, dan mempublikasikan skripsi saya maupun artikel ilmiah yang ada di dalamnya selama tetap mencantumkan nama saya sebagai penulis/pencipta dan sebagai pemilik Hak Cipta. Demikian pernyataan ini saya buat dengan sebenarnya.

Dibuat di : .....  
 Pada tanggal : .....

Yang menyatakan  
 TTD & Materai

( ..... )

## KATA PENGANTAR

31) syukur saya hanturkan atas kehadiran Allah SWT berkat Rahmat dan Karunia-Nya yang telah melimpahkan Taufiq, Hidayah, dan Inayah-Nya sehingga saya dapat menyelesaikan SKRIPSI ini dengan judul.....'

Penyusunan skripsi ini tidak lepas dari bimbingan, bantuan, serta dukungan yang telah 4) berikan dari berbagai pihak, untuk itu ijinkan peneliti menyampaikan terima kasih kepada :

1. xxxxxxx, selaku Rektor Universitas Wiraraja
2. xxxxxxx, selaku Dekan Fakultas Ilmu Kesehatan Universitas Wiraraja
3. xxxxxxx, selaku Ketua Prodi Keperawatan Fakultas Ilmu Kesehatan Universitas Wiraraja
4. xxxxxxx, selaku Direktur RSUD...../ Kepala Puskesmas.....yang telah memberika 27) in penelitian
5. xxxxxxx, selaku pembimbing utama yang telah memberikan arahan selama proses skripsi ini.
6. xxxxxxx, selaku pembimbing kedua yang telah memberikan arahan selama proses skripsi ini.
7. 1) xxxxxx, selaku penguji yang telah memberikan saran pada saat proses ujian
8. Jajaran Dosen Keperawatan Fakultas Ilmu Kesehatan Universitas Wiraraja dan semua pihak yang telah berperan serta dalam penyusunan laporan penelitian ini.
9. Orang tua yang selalu memberikan motivasi
10. Teman – teman angkatan 2014 Prodi Keperawatan Fakultas Ilmu Kesehatan Universitas Wiraraja

Saya menyadari masih banyak kekurangan dalam penyusunan skripsi ini. Untuk itu saya sangat mengharapkan masukan dan saran yang membangun dari segenap pembaca. Akhir kata semoga skripsi ini dapat memberikan tambahan ilmu yang bermanfaat bagi pembaca.

Sumenep, .....

Peneliti

*Lampiran 12 : Format Penulisan Abstrak*

**ABSTRAK**

**JUDUL ABSTRAK** (ditulis huruf kapital dengan spasi 1)

**Oleh: Nama Mahasiswa**

Isi abstrak penelitian (penjelasan pada 4.2.1 poin J). Paragraf ditulis tanpa indensi dengan spasi 1.

**Kata kunci:** terdiri dari 3 hingga 5 kata yang mewakili isi penilitan

*Lampiran 13 : Format Penulisan Abstract*

**ABSTRACT**

**JUDUL ABSTRAK DALAM BAHASA INGGRIS**

**By : Nama Mahasiswa**

Isi abstrak penelitian dalam bahasa inggris (penjelasan pada 4.2.1 poin J). Paragraf ditulis tanpa indensi dengan spasi 1.

**Keywords** : terdiri dari 3 hingga 5 kata dalam bahasa inggris yang mewakili isi penilitan (sama dengan kata kunci pada abstrak bahasa Indonesia)

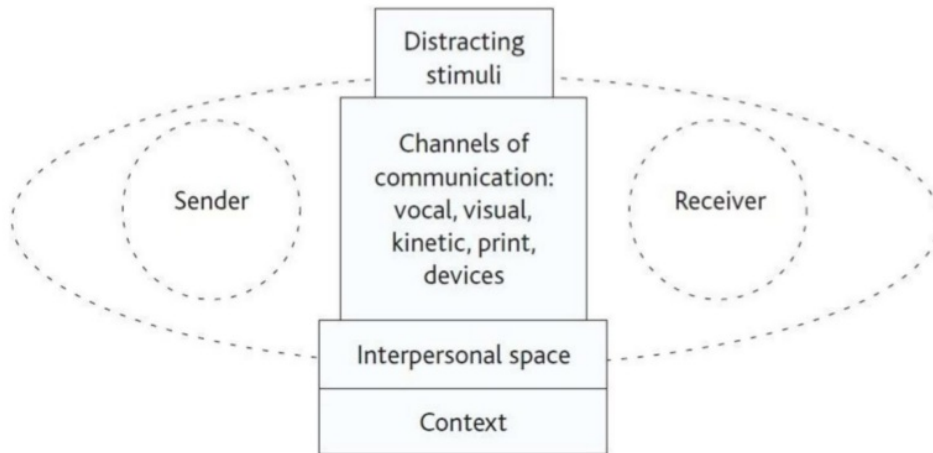
## Lampiran 14 : Contoh Penulisan Tabel

Tabel 5.1 Distribusi frekuensi dukungan keluarga tentang pemberian imunisasi pada anak usia satu tahun di Desa Gapura Barat Kecamatan Gapura tahun 2020

No	Kategori Dukungan Keluarga	Frekuensi (f)	<sup>1</sup> Persentase (%)
1	Baik	10	21,7
2	Cukup	27	58,7
3	Kurang	9	19,6
	Jumlah	46	100

Sumber : Data Primer (2020)

## Lampiran 15 : Contoh Penulisan Gambar



Gambar 2.1 Kerangka transaksional sirkuler dalam komunikasi (Bateson, 1979)



**3** Lampiran 16 : Lembar Bimbingan Proposal / Skripsi

**LEMBAR BIMBINGAN PROPOSAL SKRIPSI / SKRIPSI**

Nama : .....  
 NPM : .....  
 Judul Skripsi : .....  
 Dosen Pembimbing : .....

No.	Tanggal	Bab	Masukan	Paraf

Mengetahui,  
 Dosen Pembimbing

(.....)

Lampiran 17 : Form Validasi *Output* Penelitian

**FORM VALIDASI OUTPUT PENELITIAN**

Nama : .....  
NPM : .....  
Program : .....  
Studi : .....  
Judul Skripsi : .....

Output dari hasil uji statistik pada penelitian ini telah divalidasi oleh....., dan dinyatakan bahwa output penelitian telah sesuai.

Sumenep, .....

Validator

(.....)  
NIDN/NIP

Mengetahui  
Ketua Program Studi .....

(.....)  
NIDN.

Lampiran 18 : Contoh Penulisan Daftar Pustaka dengan Aturan Sistem <sup>1</sup>Harvard**BUKU**

Jenis	Contoh Penggunaan Referensi Dalam Teks	Contoh Pencantuman Daftar Referensi
Buku pengarang tunggal	Escritt (2000) beragumen bahwa ...	Escritt, S 2000, Art nouveau, Phaidon, London.
Buku dua atau tiga pengarang	Menurut Cooper, Krever, dan Vann (2002) ...	Cooper, GS, Krever, E & Vann, RJ 2002, Income taxation: commentary and materials, 4th edn, Australian Tax Practice, Sydney, NSW.
Buku empat pengarang atau lebih	Seper <sup>1</sup> tiyang disebutkan oleh Kotler et al. (2003, h.185) bahwa...	Kotler, P, Adam, S, Brown, L, & Armstrong, G 2003, Principles of Marketing, 2 edn, Pearson Education Australia, Victoria.
Buku tidak ada pengarang	Networking essential plus (2000) mengemukakan ...	Networking essentials plus, 2000, Microsoft Press, Redmond, Washington.
Buku tanpa tanggal publikasi	Hal ini ditekankan oleh Seah (n.d.) ketika ...	Seah, R n.d., Micro-computer applications, Microsoft Press, Redmond, Washington.
Buku elektronik	Trochim (2000) menegaskan bahwa ...	Trochim, WM 2000, The research methods knowledge base, 2nd edn, dilihat 14 November 2000, < <a href="http://www.socialresearchmethods.met/kb/index.htm">http://www.socialresearchmethods.met/kb/index.htm</a> >.
Buku beredisi	Pendidikan usia dini <sup>8</sup> membantu perkembangan intelektual anak (Anna & Santoso 1997, h.21). Beberapa karakteristik mendukung hal ini (Derham 2001, h. 46) dan ...	Anna, N & Santoso, CL 1997, Pendidikan anak, edk5, Family Press, Jakarta. Derham, F <sup>1</sup> 2001, Art for the child under seven, 7th edn, Australian Early Childhood Association, Watson, ACT.
Buku saduran	Teori-teori manajemen ini (Williams 1992) menawarkan ...	Williams, D 1992, Manajemen perusahaan, trans. L Wiracahya, Cetak Mandiri, Medan.

15 Buku dengan editor	Amir dan Yamin (eds. 2001) mempertanyakan ...  Untuk satu orang editor gunakan <b>ed.</b> apabila ada empat atau lebih editor gunakan <b>eds. et al.</b>	Amir, L & Yamin, K (eds.) 2001, Pembedaya an sumber daya manusia di Indonesia, Mentari Press, Yogyakarta.
Merujuk ke satu volume dari buku dengan banyak volume	Damayanti (1999, vol. 2, h. 42) menceritakan ...	Damayanti, L 1999, Hidup dan kehidupan rakyatku, vol. 2, Kisah para supir di sudut kota, edk 2, Pelangi, Jakarta.
Merujuk ke satu bab dalam buku dengan banyak volume	Perilaku inisiering dituipada anak umu rempattahun (Fitria & Naya 2002, vol. 4 h. 122).	Fitria, A & Naya, E 2002, "Perilaku balita", dalam J Sudiro & W Mira (eds.), Perawatan pendidikan anak untuk para ibu, vol. 4, Perawatan balita, Family Press, Jakarta.
Ensiklopedia atau kamus dengan Pengarang	Cole dan Cole (1963, h. 1657) mengatakan ...	Cole, J O & Cole, K G 1963, "Psychopharmacology", Encyclopedia of mental health, vol. 5, hh. 1654-1663.
Ensiklopedia atau kamus tanpa pengarang	Ensiklopedia Indonesiana (2002) menyebutkan ...	Tidak perlu dimasukkan dalam daftar referensi.

## ARTIKEL JURNAL

Jenis	Contoh Penggunaan Referensi Dalam Teks	Contoh Pencantuman Daftar Referensi
Jurnal pengarang tunggal	Hall (1999, h. 233) berpendapat ...	Hall, M 1999, „Breaking the silence: marginalisation of registered nurses employed in nursing homes”, <i>Contemporary Nurse</i> , vol. 8, no. 1, hh. 232-237.
Jurnal dua atau tiga pengarang	Perkembangan perusahaan menentukan kebutuhan penyimpanan data (Wijaya, Phillips, & Syarif 2002, h. 136).	Wijaya, K, Phillips, M & Syarif, H 2002, „Pemilihan sistem penyimpanan data”, <i>Jurnal Informatika Indonesia</i> , vol. 1, no. 3, hh. 132-140.
Jurnal empat pengarang atau lebih	Fakta bahwa alpha-bungarotoxin isotoxins bukanlah turunan mRNA yang telah berubah (Chang et al. 1999, h. 7) menunjukkan ...	Chang, L, Lin, S, Huang, H & Hsiao, N 1999, „Genetic organisation of alpha-bungarotoxins from Bungarus multicinctus (Taiwan banded krait): evidence showing that the production of alpha-bungarotoxin isotoxins is not derived from edited mRNAs”, <i>Nucleic Acids Research</i> , vol. 27, no. 20, pp. 3970-3975.
Jurnal tanpa pengarang	Strategi semacam ini sudah digunakan („Building human resources instead of landfills” 2000) dan ...	„Building human resources instead of landfills” 2000, <i>Biocycle</i> , vol. 41, no. 12, hh. 28-29.
Jurnal elektronik online	... dan ini sudah ditunjukkan oleh Garcia (2004) yang ...	Garcia, P 2004, „Pragmatic comprehension of high and low level language learners”, <i>TESL-EJ</i> , vol 8, no. 2, dilihat 2 Desember 2005, <a href="http://berkeley.edu/TESL-EJ/ej30/a1.html">http://berkeley.edu/TESL-EJ/ej30/a1.html</a> .
Jurnal dari database elektronik	Carpenter dan Feroz (2001) mencoba menghubungkan ide ini dengan ...	Carpenter, VL & Feroz, EH 2001, „Institutional theory and accounting rule choice: an analysis of four US state governments' decisions to Accounting, Organizations and Society, vol. 26, no. 7-8, hh. 565- 596.

## PUBLIKASI ELEKTRONIK

Jenis	Contoh Penggunaan Referensi Dalam Teks	Contoh Pencantuman Daftar Referensi
Buku elektronik	Trochim (2000) mempertahankan ...	Trochim, WM 2000, The research methods knowledge base, 2nd edn, updated 2 August 2000, dilihat 14 November 2001, < <a href="http://socialresearchmethods.net/kb/index.htm">http://socialresearchmethods.net/kb/index.htm</a> >.
Artikel di jurnal elektronik	...dan ini sudah ditunjukkan oleh Garcia (2004) yang mengatakan...	Garcia, P 2004, "Pragmatic comprehension of high and low level language learners", TESL-EJ, vol 8, no. 2, dilihat 2 Desember 2005, <a href="http://berkeley.edu/TESL-EJ/ej30/a!.html">http://berkeley.edu/TESL-EJ/ej30/a!.html</a> .  TESL-EJ adalah nama situs di mana jurnal tersebut dipublikasikan (ditulis dengan font italic)
Situs Internet (WWW)	Detail ini dapat dilihat di situs Department of Immigration and Multicultural and Indigenous Affairs" (2004)...	Department of Immigration and Multicultural and Indigenous Affairs 2004, The Department of Immigration and Multicultural and Indigenous Affairs,
Dokumen di situs Internet (WWW)	Hal ini dijelaskan oleh desJardins (1998) yang mengidentifikasi ...	desJardins, M 1998, How to succeed in postgraduate study, Applied Ecology Research Group, University of Canberra, dilihat 26 April 2001, < <a href="http://aerg.canberra.edu.au/jardins/t.htm">http://aerg.canberra.edu.au/jardins/t.htm</a> >.
Dokumen di situs Internet tanpa pengarang (WWW)	Gambaran umum tentang kanker paru-paru dijelaskan dalam Lung Cancer (2004) dan ...	Lung Cancer 2004, msn Health, dilihat 12 Juni 2004, < <a href="http://content.health.msn.com/condition_center/lung_cancer/default.htm">http://content.health.msn.com/condition_center/lung_cancer/default.htm</a> >.
Dokumen di situs Internet tanpa pengarang hanya	Dalam diskusi mengenai MP3, MP3-mac.com (2003) mengemukakan ...	MP3-mac.com 2003, What is MP3?, dilihat 15 Oktober 2003, < <a href="http://www.mp3-mac.com/Pages/What_is_MP3.html">http://www.mp3-mac.com/Pages/What_is_MP3.html</a> >.


<p>1 organisasi atau institusi</p>		
<p>Tesis elektronik</p>	<p>Price (2000) beragumen dengan mengatakan ...</p>	<p>Price, K2000, „Exploring what the doing does: a poststructural analysis of nurses' subjectivity in relation to pain", Department of Nursing and Midwifery, PhD thesis, University of South Australia, dilihat 10 Mei 2004, Australian Digital Theses Project, &lt;<a href="http://www.library.unisa.edu.au/adtroot/public/adt-SUSA-20030501-145110/index.html">http://www.library.unisa.edu.au/adtroot/public/adt-SUSA-20030501-145110/index.html</a>&gt;.</p>
<p>Media release di Internet (WWW)</p>	<p>Menteri mengkonfirmasi hal ini (Pirelli 2003) di media release yang dipublikasikan bersama dengan...</p>	<p>Pirelli, A (Minister for Transport and Regional Services) 2003, CASA Approves news safety measures, media release, 1 April, Department of Transport and Regional Services, Canberra, dilihat 14 April 2003, &lt;<a href="http://www.dotrs.gov.au/media/pirelli/archive/2003/apr_03/al6_2003.htm">http://www.dotrs.gov.au/media/pirelli/archive/2003/apr_03/al6_2003.htm</a>&gt;.</p>
<p>Newsgroup, mailing list (list server), dan bulletin board</p>	<p>Patterson (2001) mengakui hal ini dalam sebuah posting di...</p>	<p>Patterson, S &lt;<a href="mailto:patters@rockets.com.au">patters@rockets.com.au</a>&gt; 2001, „Something's got to give", list server, 29 Januari, National Association of Sceptics, dilihat 8 Februari 2003, &lt;<a href="http://www.nsa.net.au/listserv/">http://www.nsa.net.au/listserv/</a>&gt;.</p>

**1**  
**PUBLIKASI KHUSUS**

Jenis	Contoh Penggunaan Referensi Dalam Teks	Contoh Pencantuman Daftar Referensi
Dokumen konferensi	Pemberdayaan ini mampu memberikan nilai positif (Clare & Hawes 1999).	Clare, J & Hawes, C 1999, „Breaking down the barriers for women: empowering nurse students to participate in research culture”, <i>Winds of change: women and the culture of universities: conference proceedings</i> , eds. D Cohen, A Lee, J Newman, M Payne, H Scheeres, H Shoemark & T Iffin, University of Technology, Sydney.
Artikel surat kabar dengan pengarang	Dibalik keberhasilan perdana menteri Thailand ini, ternyata masih ada masalah etika yang mengganjal (Taufiqulhadi 2006, h. 13).	Taufiqul, T 2006, „Sebab menepuk di dulang”, <i>Media Indonesia</i> , 3 Maret, h. 13.  Untuk surat kabar bahasa Inggris hilangkan kata, tipe” pada nama surat kabar. Misalnya nama surat kabar <i>The Washington Post</i> , maka cukup tulis <i>Washington Post</i> .
Artikel surat kabar tanpa pengarang	Rancangan kurikulum 2006 lebih berupa pedoman bagi guru untuk mengembangkan sistem belajar mandiri yang sesuai dengan kebutuhan masing-masing sekolah ( <i>Media Indonesia</i> , 3 Maret 2006, h. 24).	Tidak perlu dimasukkan dalam daftar referensi.
Publikasi pemerintah	Tim Peneliti Kesehatan Masyarakat (1990) menemukan ...	Tim Peneliti Kesehatan Masyarakat 1990, <i>Proposal perbaikan pelayanan Puskesmas dipedesaan, laporan pertama</i> (M Sudirman, kepala Pembinaan Kesehatan Masyarakat), Percetakan Negara, Jakarta.
Standar	Ketentuan ini sudah ditetapkan pada tahun 1982 (Standar Nasional Indonesia 1988).	Standar Nasional Indonesia 1988, <i>Standar keamanan dan perlindungan kepala untuk kendaraan bermotor</i> (SNI 123456-789), Standar Nasional Indonesia, Jakarta.



1	Paten	Pada akhirnya Tadayuki, Kazuhisa, dan Atsushi (1999) mematenkan penemuan mereka ...	Tadayuki, O, Kazuhisa, Y & Atsushi, N 1999, Hard butter composition and its production, Japanese Patent 99-78710.
1	Film dan rekaman video	Kehidupan mereka terdokumentasi dengan baik (Papua 2005).	Papua 2005, rekaman video, Lembaga Lingkungan Hidup, Bandung.
	Siaran televisi dan radio	Sikap yang terus berubah (KPK : Komisi pilih kasih? 2002) membuat sebagian ele men masyarakat...  Makanan yang sehat akan membantu pertumbuhannya (Kesehatan anak balita 2003).	KPK: komisi pilih kasih? 2006, program televisi, Indo Raya TV, Jakarta, 2 Maret. Produser eksekutif K Rahman.  Kesehatan anak balita 2003, program radio, Konsultasi kesehatan, FFI
8	Pamflet atau Brosur	Informasi lainnya disebutkan dalam pamflet ... (Online resources, publications, training 2001).	Online resources, publications, training 2001, Australian Copyright Council,
	Rekaman kaset atau CD Audio (bukan CD ROM)	Perbedaan-perbedaan yang ada menjadikan hal ini unik (Faces of culture in health care 1984).	Commonwealth Tertiary Education Commission 1984, Faces of culture in health care, rekaman kaset, Centre for Continuing Medical
1	Komunikasi personal	Menurut sumber pribadi, pembahasan untuk penghijauan kota Jakarta sedang berlangsung (CJ Santoso, 2006, komunikasi personal, 5 Maret).	Tidak perlu dimasukkan dalam daftar referensi.
	Tesis	Ananda (2004, h. 76) beralasan ...	Ananda, P 2004, „Pendekatan humas perguruan tinggi di Jakarta sebagai strategi pemasukan dana“, tesis MBAs, Universitas Indonesia
	Dokumen konferensi yang tidak diterbitkan	Keunikan-keunikan yang ada dijelaskan dalam konferensi tersebut (Juan 2003).	Juan, S 2003, „Keajaiban dan keanehan otak manusia“, dokumen dipresentasikan di Konferensi Kesehatan Otak, Jakarta, 18-20 Maret.



21  
DAFTAR ISI

HALAMAN JUDUL .....i  
 HALAMAN PERNYATAAN ORISINALITAS .....ii  
 HALAMAN PENGESAHAN PEMBIMBING.....iii  
 HALAMAN PENGESAHAN SKRIPSI .....iv  
 HALAMAN PERNYATAAN PERSETUJUAN PUBLIKASI KARYA ILMIAH  
 UNTUK KEPENTINGAN AKADEMIK .....v  
 HALAMAN MOTTO .....vi  
 KATA PENGANTAR .....vii  
 ABSTRAK .....viii  
 ABSTRACT.....ix  
 DAFTAR ISI .....x  
 DAFTAR TABEL .....xii  
 DAFTAR GAMBAR.....xiii  
 DAFTAR LAMPIRAN .....xiv  
 17 DAFTAR SINGKATAN .....xv  
**BAB 1 PENDAHULUAN ..... 1**  
 1.1 Latar Belakang .....  
 1.2 Rumusan Masalah .....  
 1.3 Tujuan .....  
 1.3.1 Tujuan Umum .....  
 1.3.2 Tujuan Khusus .....  
 1.4 Manfaat .....  
 1.4.1 Teoritis .....  
 1.4.2 Praktis .....  
**BAB 2 TINJAUAN PUSTAKA ..... 2**  
 2.1 .....  
 2.1.1 .....  
 2.1.2 .....  
 2.1.3 .....  
 2.2 .....  
 2.1.2 .....  
 2.1.3 .....  
 11 dst.....  
**BAB 3 KERANGKA KONSEPTUAL DAN HIPOTESIS PENELITIAN ..... 3**  
 3.1 Kerangka konseptual .....  
 3.2 Hipotesis Penelitian .....  
**BAB 4 METODE PENELITIAN ..... 4**  
 4.1 Desain dan Rancangan Penelitian .....  
 4.2 Kerangka Kerja (*Frame Work*) .....

37	4.3 Populasi, Sampel, dan Teknik Sampling .....
	4.3.1 Polulasi .....
11	4.3.2 Sampel dan Besaran Sampel.....
	4.3.3 Teknik Sampling .....
	4.4 Identifikasi Variabel .....
	4.4.1 Variabel Independen .....
	4.4.2 Variabel Dependen .....
	4.5 Definisi Operasional .....
	4.6 Pengumpulan dan Pengolahan Data .....
	4.6.1 Instrumen Penelitian.....
	4.6.2 Lokasi dan Waktu Penelitian .....
	4.6.3 Prosedur Pengumpulan Data.....
	4.6.4 Pengolahan Data .....
	1. Editing .....
	2. Coding .....
	3. Scoring .....
	4. Tabulating .....
	5. Interpretasi Data .....
	4.7 Analisa Data.....
	4.8 Masalah Etika .....
	4.8.1 Informance Consent .....
	4.8.2 Anomity .....
	4.8.3 Confidentiality .....
11	4.9 Keterbatasan Penelitian .....
	<b>BAB 5 HASIL PENELITIAN .....</b>
	5.1 Gambaran Umum Lokasi Penelitian .....
	5.2 Hasil Penelitian.....
	5.2.1 Data Umum.....
	1. Karakteristik Responden Berdasarkan.....
	2. Karatteristik Responden Berdasarkan .....
	dst
14	5.2.2 Data Khusus.....
	<b>BAB 6 PEMBAHASAN .....</b>
	<b>BAB 7 KESIMPULAN DAN SARAN .....</b>
	7.1 Kesimpulan .....
	7.2 Saran .....
	<b>DAFTAR PUSTAKA</b>
	<b>LAMPIRAN</b>

**DAFTAR TABEL**

Tabel 4.1 Definisi Operasional.....  
Tabel 5.1 .....  
Tabel 5.2 .....  
Tabel 5.3 .....

**Catatan;**

Angka 4 menunjukkan bahwa tabel berada pada BAB 4  
Angka 1 menunjukkan bahwa tabel tersebut merupakan tabel ke 1

Lampiran 21 Halaman Daftar Gambar

34

**DAFTAR GAMBAR**

Gambar 3.1 Kerangka Konseptual .....  
Gambar 4.1 Kerangka Kerja (*Frame work*).....  
6 Gambar 5.1 .....  
Gambar 5.2 .....

Catatan :

Angka 3 menunjukkan bahwa gambar berada pada BAB 3

Angka 1 menunjukkan bahwa gambar tersebut merupakan gambar ke 1

Lampiran 22 Halaman Daftar Lampiran

**DAFTAR LAMPIRAN**

5

- Lampiran 1 : Permohonan menjadi responden
- Lampiran 2 : Persetujuan menjadi responden
- Lampiran 3 : Kuesioner
- Lampiran 4 : Hasil coding
- Lampiran 5 : Hasil uji statistik
- Lampiran 6 : Surat pengambilan data awal
- Lampiran 7 : Surat ijin penelitian
- Lampiran 8 : Lembar bimbingan skripsi





# Zakiah - Cek Plagiasi 17-07-2020 1

## ORIGINALITY REPORT

**43%**

SIMILARITY INDEX

**43%**

INTERNET SOURCES

**2%**

PUBLICATIONS

**19%**

STUDENT PAPERS

## PRIMARY SOURCES

1	<a href="http://www.scribd.com">www.scribd.com</a> Internet Source	18%
2	<a href="http://stikomambon.ac.id">stikomambon.ac.id</a> Internet Source	2%
3	<a href="http://anzdoc.com">anzdoc.com</a> Internet Source	2%
4	<a href="http://blog.uny.ac.id">blog.uny.ac.id</a> Internet Source	2%
5	<a href="http://docplayer.info">docplayer.info</a> Internet Source	2%
6	<a href="http://pt.scribd.com">pt.scribd.com</a> Internet Source	2%
7	<a href="http://es.scribd.com">es.scribd.com</a> Internet Source	1%
8	<a href="http://viasoccer.googlecode.com">viasoccer.googlecode.com</a> Internet Source	1%
9	<a href="http://elearning.mmr.umy.ac.id">elearning.mmr.umy.ac.id</a> Internet Source	1%

10	<a href="http://mafiadoc.com">mafiadoc.com</a> Internet Source	1%
11	<a href="http://repository.unair.ac.id">repository.unair.ac.id</a> Internet Source	1%
12	<a href="http://eprints.undip.ac.id">eprints.undip.ac.id</a> Internet Source	1%
13	<a href="http://ners.unair.ac.id">ners.unair.ac.id</a> Internet Source	1%
14	<a href="http://eprints.umm.ac.id">eprints.umm.ac.id</a> Internet Source	1%
15	<a href="http://vdocuments.site">vdocuments.site</a> Internet Source	1%
16	<a href="http://pendidikan-kimia.fmipa.uny.ac.id">pendidikan-kimia.fmipa.uny.ac.id</a> Internet Source	1%
17	<a href="http://dokumen.tips">dokumen.tips</a> Internet Source	1%
18	<a href="http://documents.mx">documents.mx</a> Internet Source	1%
19	<a href="http://fkip.uniska-bjm.ac.id">fkip.uniska-bjm.ac.id</a> Internet Source	1%
20	Submitted to Sriwijaya University Student Paper	<1%
21	<a href="http://lontar.ui.ac.id">lontar.ui.ac.id</a> Internet Source	<1%

---

22	Submitted to Universitas Pendidikan Indonesia Student Paper	<1%
23	pasca-es.stainkudus.ac.id Internet Source	<1%
24	repository.unika.ac.id Internet Source	<1%
25	ejournalwiraraja.com Internet Source	<1%
26	ml.scribd.com Internet Source	<1%
27	Submitted to Fakultas Ekonomi Universitas Indonesia Student Paper	<1%
28	td.sttkd.ac.id Internet Source	<1%
29	rismanur.blogspot.com Internet Source	<1%
30	stikesstrada.ac.id Internet Source	<1%
31	digilib.iain-palangkaraya.ac.id Internet Source	<1%
32	ftik.iain-tulungagung.ac.id Internet Source	<1%

---

33	<a href="http://pencerahansituasi.blogspot.com">pencerahansituasi.blogspot.com</a> Internet Source	<1%
34	<a href="http://text-id.123dok.com">text-id.123dok.com</a> Internet Source	<1%
35	<a href="http://journals.sagepub.com">journals.sagepub.com</a> Internet Source	<1%
36	<a href="http://fr.slideshare.net">fr.slideshare.net</a> Internet Source	<1%
37	Submitted to University of Muhammadiyah Malang Student Paper	<1%
38	<a href="http://docobook.com">docobook.com</a> Internet Source	<1%
39	<a href="http://de.scribd.com">de.scribd.com</a> Internet Source	<1%
40	<a href="http://id.scribd.com">id.scribd.com</a> Internet Source	<1%
41	<a href="http://www.slideshare.net">www.slideshare.net</a> Internet Source	<1%
42	<a href="mailto:mail.mpkp.ui.ac.id">mail.mpkp.ui.ac.id</a> Internet Source	<1%
43	<a href="http://adoc.tips">adoc.tips</a> Internet Source	<1%

44 [www.uinsby.ac.id](http://www.uinsby.ac.id) Internet Source <1%

---

45 [pt.slideshare.net](http://pt.slideshare.net) Internet Source <1%

---

46 [pasca.fapet.ugm.ac.id](http://pasca.fapet.ugm.ac.id) Internet Source <1%

---

47 [id.123dok.com](http://id.123dok.com) Internet Source <1%

---

48 Submitted to UIN Walisongo Student Paper <1%

---

49 [docshare.tips](http://docshare.tips) Internet Source <1%

---

Exclude quotes On

Exclude matches < 10 words

Exclude bibliography On



REPUBLIK INDONESIA  
KEMENTERIAN HUKUM DAN HAK ASASI MANUSIA

# SURAT PENCATATAN CIPTAAN

Dalam rangka perlindungan ciptaan di bidang ilmu pengetahuan, seni dan sastra berdasarkan Undang-Undang Nomor 28 Tahun 2014 tentang Hak Cipta, dengan ini menerangkan:

Nomor dan tanggal permohonan : EC00202021856, 9 Juli 2020

## Pencipta

Nama : Dian Ika Puspitasari, S.Kep., Ns., M.Kep, Zakiyah Yasin, S.Kep.,  
Ns., M.Kep., , dkk  
Alamat : Dusun Kermata, RT. 02/ RW. 01, Desa Saronggi, Kec. Saronggi, Kab.  
Sumenep, Sumenep, Jawa Timur, 69467  
Kewarganegaraan : Indonesia

## Pemegang Hak Cipta

Nama : UNIVERSITAS WIRARAJA  
Alamat : JL. Raya Sumenep-Pamekasan, KM. 5 Patean, Sumenep, Sumenep,  
Jawa Timur, 69451  
Kewarganegaraan : Indonesia  
Jenis Ciptaan : Buku Panduan/Petunjuk  
Judul Ciptaan : Panduan Penyusunan Skripsi Program Studi Keperawatan  
Tanggal dan tempat diumumkan untuk pertama kali di wilayah Indonesia atau di luar wilayah Indonesia : 8 Juli 2020, di Sumenep  
Jangka waktu perlindungan : Berlaku selama 50 (lima puluh) tahun sejak Ciptaan tersebut pertama kali dilakukan Pengumuman.  
Nomor pencatatan : 000193505

adalah benar berdasarkan keterangan yang diberikan oleh Pemohon.  
Surat Pencatatan Hak Cipta atau produk Hak terkait ini sesuai dengan Pasal 72 Undang-Undang Nomor 28 Tahun 2014 tentang Hak Cipta.



a.n. MENTERI HUKUM DAN HAK ASASI MANUSIA  
DIREKTUR JENDERAL KEKAYAAN INTELEKTUAL

Dr. Freddy Harris, S.H., LL.M., ACCS.  
NIP. 196611181994031001

**LAMPIRAN PENCIPTA**

No	Nama	Alamat
1	Dian Ika Puspitasari, S.Kep., Ns., M.Kep	Dusun Kermata, RT. 02/ RW. 01, Desa Saronggi, Kec. Saronggi, Kab. Sumenep
2	Zakiyah Yasin, S.Kep., Ns., M.Kep	Jln. Imam Bonjol Gg.1, RT. 03/ RW. 01, Pamolokan Kec. Kota Sumenep, Kab. Sumenep
3	Mujib Hannan, S.KM., S.Kep., Ns., M.Kes.	Jln. Akasia RT 010/ RW 003 Pangarangan, Kec. Kota Sumenep, Kab. Sumenep
4	Dr. Eko Mulyadi, S.Kep., Ns., M.Kep	Jln. Urip Sumoharjo Gg.II No. 14, Pangarangan, Kec. Kota Sumenep, Kab. Sumenep
5	Syaifurrahman Hidayat, S.Kep., Ns., M.Kep	Jln. Raya Lenteng – Saronggi, Dusun Bunmalang RT. 004/ RW. 002, Saronggi, Kec. Saronggi, Kab. Sumenep



**PANDUAN  
PENYUSUNAN SKRIPSI  
PROGRAM STUDI  
KEPERAWATAN**

**(EDISI 2020)**



**Penyusun:**

Dian Ika puspitasari, S.Kep.Ns.,M.Kep  
Zakiyah Yasin, S.Kep.Ns., M.Kep  
Mujib Hannan, S.KM., S.Kep.Ns., M.Kes  
Syaifurahman Hidayat, S.Kep.Ns., M.Kep  
Dr. Eko Mulyadi, S.Kep.Ns., M.Kep

**PROGRAM STUDI KEPERAWATAN  
FAKULTAS ILMU KESEHATAN  
UNIVERSITAS WIRARAJA  
TA. 2019/2020**





## KATA PENGANTAR

Syukur Alhamdulillah kami panjatkan kehadiran Allah SWT yang telah melimpahkan Rahmat dan Hidayah – Nya sehingga kami dapat menyelesaikan Panduan Penyusunan Skripsi program Studi Keperawatan untuk mahasiswa Program Studi Keperawatan Fakultas Ilmu Kesehatan Universitas Wiraraja.

Tujuan penyusunan Panduan Penyusunan Skripsi program Studi Keperawatan ini adalah agar dapat digunakan sebagai acuan bagi mahasiswa, pembimbing dan juga semua pihak yang membutuhkan untuk pelaksanaan dan kelancaran dalam penyusunan Tugas Akhir.

Panduan Penyusunan Skripsi program Studi Keperawatan ini disusun atas bantuan dan kerjasama dari semua pihak, oleh karena itu kami mengucapkan banyak terima kasih kepada semua pihak yang telah membantu menyelesaikan Panduan Penyusunan Skripsi program Studi Keperawatan ini. Semoga Allah SWT membalas semua bantuan dan kerjasama tersebut dengan kebaikan pula. Aamiin.

Semoga buku ini bermanfaat dalam membantu mahasiswa menyelesaikan skripsi dilingkungan Fakultas Ilmu Kesehatan Universitas Wiraraja.

Penyusun menyadari bahwa dalam penyusunan Buku Panduan Skripsi ini jauh dari sempurna, sehingga saran dan masukan untuk perbaikan sangat kami harapkan demi perbaikan Panduan Penyusunan Skripsi program Studi Keperawatan ini.

Sumenep, Mei 2020

Penyusun



## DAFTAR ISI

	Hal
COVER DALAM .....	i
KATA PENGANTAR .....	iii
DAFTAR ISI .....	v
DAFTAR LAMPIRAN .....	vii
<b>BAB 1 PENDAHULUAN</b>	
1.1. Pendahuluan .....	1
1.2. Fungsi Dan Tujuan .....	1
1.3. Etika Dan Penyusunan Skripsi .....	2
<b>BAB 2 KETENTUAN ADMINISTRASI DAN AKADEMIK</b>	
2.1 Ketentuan Bagi Mahasiswa .....	3
2.2 Ketentuan Bagi Dosen Pembimbing Dan Validator .....	3
2.3 Ketentuan Khusus .....	4
<b>BAB 3 PROSEDUR PENGAJUAN SKRIPSI</b>	
3.1 Pengajuan Pra Proposal Skripsi.....	5
3.2 Pengajuan Proposal Skripsi.....	5
3.3 Ujian Proposal Skripsi .....	6
3.4 Pelaksanaan Penelitian .....	7
3.5 Pengajuan Seminar Hasil .....	7
3.6 Pengajuan Ujian Akhir Skripsi .....	8
3.7 Pembukuan dan Penggandaan Skripsi .....	8
<b>BAB 4 SKEMATIKA PENYUSUNAN NASKAH SKRIPSI</b>	
4.1 Tata Cara Penulisan .....	9
4.2 Struktur Penulisan Skripsi .....	20



## DAFTAR LAMPIRAN

	Hal
Lampiran 1 Alur Pengajuan Skripsi.....	28
Lampiran 2 Sistematika Pra Proposal Skripsi .....	29
Lampiran 3 Sistematika Penyusunan Artikel Ilmiah Untuk Publikasi .....	35
Lampiran 4 Halaman Sampul Depan Dan Sampul Dalam .....	37
Lampiran 5 Halaman Judul .....	38
Lampiran 6 Halaman Prasyarat Gelar .....	39
Lampiran 7 Halaman Pernyataan Orisinalitas .....	41
Lampiran 8 Pengesahan Pembimbing .....	42
Lampiran 9 Halaman Pengesahan Skripsi .....	43
Lampiran 10 Halaman Pernyataan Persetujuan Publikasi Karya Ilmiah Untuk Kepentingan Akademis .....	44
Lampiran 11 Contoh Kata Pengantar .....	45
Lampiran 12 Contoh Penulisan Abstrak (Bahasa Indonesia) .....	46
Lampiran 13 Contoh Penulisan <i>Abstract</i> (Bahasa Inggris) .....	47
Lampiran 14 Contoh Penulisan Tabel .....	48
Lampiran 15 Contoh Penulisan Gambar.....	49
Lampiran 16 Lembar Bimbingan Proposal/ Skripsi .....	50
Lampiran 17 Form Validasi Output Penelitian.....	51
Lampiran 18 Contoh Penulisan Daftar Pustaka Dengan Aturan Sistem Harvard .....	52
Lampiran 19 Contoh Daftar Isi .....	61
Lampiran 20 Halaman Daftar Tabel .....	64
Lampiran 21 Halaman Daftar Gambar .....	65
Lampiran 22 Halaman Daftar Lampiran .....	66



## BAB 1 PENDAHULUAN

### 1.1 Latar Belakang

Skripsi merupakan salah satu mata kuliah yang wajib ditempuh oleh mahasiswa pada semua program studi pendidikan jenjang strata 1 (S1) di lingkungan Universitas Wiraraja dengan bobot 4 SKS. Skripsi merupakan suatu karya ilmiah hasil penelitian mahasiswa di berbagai bidang ilmu sesuai dengan jurusan atau program studi yang ditempuh. Skripsi disusun sesuai dengan kaidah penulisan ilmiah. Penyusunan skripsi dilakukan secara mandiri oleh mahasiswa dibawah bimbingan dosen pembimbing skripsi.

Pedoman penyusunan skripsi diperlukan sebagai sarana untuk menyatukan persepsi antara mahasiswa, dosen pembimbing, dosen penguji, serta pihak terkait lainnya dalam seluruh rangkaian proses penyusunan skripsi mulai awal hingga akhir. Pedoman penyusunan skripsi ini antara lain berisi tentang: ketentuan administrasi dan akademik, prosedur pengajuan skripsi, dan sistematika penyusunan skripsi.

Sebagai karya ilmiah, pedoman penyusunan skripsi diperlukan agar memenuhi syarat sesuai dengan kaidah-kaidah penulisan ilmiah. Pedoman penyusunan skripsi yang baku diperlukan bagi semua pihak yang terkait dengan penyusunan skripsi, terutama bagi mahasiswa, dosen pembimbing skripsi, dan tim penguji skripsi, agar diperoleh kesamaan persepsi terhadap prosedur, bentuk, format, dan pendekatan penelitian yang digunakan dalam penyusunan skripsi. Panduan Penyusunan Skripsi program Studi Keperawatan disusun dalam rangka memenuhi tuntutan tersebut sehingga dapat membantu mahasiswa selama proses penyusunan skripsi dan mempermudah proses pembimbingan bagi dosen pembimbing.

### 1.2 Fungsi dan Tujuan

Pedoman penyusunan skripsi ini digunakan oleh mahasiswa dan dosen di lingkungan Universitas Wiraraja dalam proses penyusunan dan pembimbingan skripsi. Buku pedoman ini diharapkan dapat membantu baik mahasiswa maupun dosen pembimbing untuk menyusun dan membimbing karya ilmiah skripsi dengan efektif dan optimal.

Secara khusus, buku pedoman ini disusun dengan tujuan agar mahasiswa mampu:

1. Membuat rancangan penelitian (pra proposal) yang sesuai dengan masalah penelitian dan metode penelitian yang digunakan.
2. Menyusun proposal dan skripsi sesuai dengan kaidah penyusunan karya ilmiah secara sistematis.
3. Melakukan pengambilan data secara tepat dan benar dengan menggunakan instrumen penelitian yang valid dan reliabel.



4. Melakukan analisis data dengan menggunakan statistika maupun non-

- statistika sesuai dengan jenis penelitian.
5. Mempresentasikan skripsi dalam bentuk lisan maupun tulisan.
  6. Memiliki pola pikir, sikap, dan etika ilmiah.

### 1.3 Etika Penyusunan Skripsi

Karya ilmiah skripsi sebagai buah karya orisinal mahasiswa diharapkan memenuhi standar kualifikasi yang telah ditetapkan, memiliki kualitas yang baik ditinjau dari segi keilmuan, serta memenuhi syarat administratif dan standar etika akademik, baik proses maupun produknya. Pertimbangan etika penyusunan skripsi yang perlu dipenuhi oleh mahasiswa antara lain adalah:

1. Kejujuran akademik, yang tercermin dari:
  - Karya ilmiah skripsi yang disusun benar-benar merupakan karya sendiri, bukan hasil menjiplak (plagiasi) baik seluruh ataupun sebagian dari karya orang lain,
  - Konsep dan kajian teori yang digunakan di dalam skripsi tidak dikutip secara langsung dari skripsi, tesis, atau disertasi orang lain, kecuali untuk kepentingan mengkaji penelitian sebelumnya yang relevan sesuai dengan kebutuhan,
  - Membuat kutipan dari berbagai sumber referensi sesuai dengan aturan yang lazim digunakan dalam karya ilmiah,
  - Semua referensi yang digunakan dalam naskah skripsi harus tercantum di dalam daftar pustaka, begitu juga sebaliknya semua daftar referensi yang tercantum di dalam daftar pustaka adalah referensi yang digunakan (dikutip) di dalam naskah skripsi.
2. Keterbukaan, yaitu kesediaan untuk menerima kritik atau masukan demi peningkatan kualitas hasil skripsi.
3. Tidak memaksa dan merugikan subjek penelitian.
4. Menjaga kerahasiaan dan keamanan subjek penelitian, yaitu dengan tidak mempublikasikan nama serta identitas subjek yang sebenarnya, kecuali atas ijin yang bersangkutan.

## BAB 2

### KETENTUAN ADMINISTRASI DAN AKADEMIK

#### 2.1 Ketentuan bagi Mahasiswa

##### 2.1.1 Persyaratan administrasi

Mahasiswa yang mengajukan skripsi harus memenuhi beberapa persyaratan administrasi sebagai berikut:

1. Terdaftar secara resmi sebagai mahasiswa Universitas Wiraraja dalam tahun akademik yang bersangkutan.
2. Tidak dalam masa skorsing atau dikenai sanksi administratif / akademik
3. Mata kuliah skripsi telah tercantum di dalam Kartu Rencana Studi (KRS) pada semester yang sedang ditempuh saat ini.
4. Menyerahkan bukti lunas pembayaran pendaftaran skripsi kepada petugas di masing-masing fakultas
5. Menyerahkan bukti pernah mengikuti seminar sekurang-kurangnya 5 (lima) kali seminar.

##### 2.1.2 Persyaratan akademik

Mahasiswa yang mengajukan skripsi harus memenuhi persyaratan akademik sebagai berikut:

1. Telah menyelesaikan beban studi sekurang-kurangnya **130 SKS**.
2. Telah menempuh mata kuliah Metode Penelitian dan mata kuliah prasyarat lainnya (sesuai kurikulum prodi masing-masing) dengan nilai sekurang-kurangnya **C**.
3. Indeks prestasi kumulatif (IPK) sekurang-kurangnya **2,72**.
4. Sama sekali tidak memiliki nilai **E**.
5. Telah menyelesaikan kewajiban yang ditetapkan oleh Universitas (Sertifikat PKKMB, TOEFL, kursus computer, kursus bahasa Inggris,dll).

#### 2.2 Ketentuan bagi Dosen Pembimbing Skripsi dan Validator

Beberapa ketentuan bagi dosen pembimbing skripsi dan validator akan dijabarkan sebagai berikut:

- a. Dosen pembimbing skripsi memiliki tugas dan kewajiban sebagai berikut:
  - Memberikan arahan dan bimbingan kepada mahasiswa yang dibimbing dalam rangka mencapai kedisiplinan, kelancaran, dan ketepatan waktu penyelesaian skripsi, melalui bimbingan secara terjadwal sekurang-kurangnya sebanyak 10 kali pertemuan bimbingan sejak proposal disusun.
  - Memberikan bimbingan dan masukan terutama pada substansi yang diperlukan oleh mahasiswa dalam proses penyusunan skripsi.
  - Menunjukkan dan memberikan informasi ilmiah kepada mahasiswa yang berkaitan dengan substansi skripsi.

- Memberikan bimbingan atas perbaikan setelah proses ujian akhir skripsi sesuai dengan masukan tim penguji skripsi, dilanjutkan dengan bimbingan penyusunan artikel ilmiah skripsi untuk publikasi.
  - Memberikan evaluasi dan penilaian yang relevan kepada mahasiswa dalam penyusunan karya ilmiah skripsi yang telah dilakukan.
- b. Validator memiliki kualifikasi pendidikan minimal S2 yang memiliki Jabatan Fungsional, ditentukan oleh Ketua Program Studi masing-masing sesuai dengan keahlian atau kepakaran dalam memvalidasi output penelitian.
- c. Validator melaksanakan tugas dan kewajiban sebagai berikut:
- Memvalidasi *output* hasil analisis statistik penelitian yang telah dilakukan oleh mahasiswa.
  - Memberikan rekomendasi tertulis atas ketepatan analisis yang telah dilakukan oleh mahasiswa. (Form validasi output pada Lampiran 17)

### 2.3 Ketentuan Khusus

Agar mahasiswa dapat menyelesaikan proses penyusunan skripsi sesuai dengan waktu yang telah ditetapkan, dan pembimbing dapat memberikan layanan bimbingan pada mahasiswa secara optimal, maka alokasi penyelesaian skripsi ditentukan sebagai berikut:

1. Durasi proses penyusunan skripsi sampai dengan persetujuan ujian skripsi untuk setiap periode ditentukan selama 17 minggu efektif sejak ditetapkan Surat Keputusan Dekan masing-masing fakultas tentang Pengangkatan Dosen Pembimbing Skripsi untuk mahasiswa yang bersangkutan.
2. Bagi mahasiswa yang belum dapat menyelesaikan skripsi sesuai ketentuan butir 1 di atas, durasi pembimbingan skripsi dapat diperpanjang pada semester berikutnya berdasarkan kesepakatan dengan Dosen Pembimbing dan disetujui oleh Ketua Program Studi serta mengikuti ketentuan yang berlaku.
3. Apabila mahasiswa yang tidak dapat menyelesaikan skripsi sampai dengan batas waktu sebagaimana pada butir 2 di atas, maka skripsi yang bersangkutan dinyatakan batal/gugur dalam menempuh skripsi.
4. Mahasiswa yang dinyatakan batal/gugur dapat mengambil mata kuliah skripsi periode berikutnya, dan diperbolehkan mengajukan permohonan Dosen Pembimbing Skripsi dan permasalahan/judul skripsi yang baru (jika diperlukan).
5. Apabila karena sesuatu hal proses bimbingan skripsi tidak dapat berjalan efektif yang bukan disebabkan kesalahan mahasiswa, mahasiswa dapat berkonsultasi dengan Ketua Program Studi masing-masing tentang kemungkinan pergantian pembimbing, baik yang bersifat sementara maupun permanen.

## **BAB 3**

### **PROSEDUR PENGAJUAN SKRIPSI**

Setelah memenuhi persyaratan yang telah ditentukan pada Bab 2, mahasiswa memulai proses pengajuan skripsi. Terdapat 8 (delapan) tahap yang telah ditetapkan sebagai prosedur penyusunan skripsi.

#### **3.1 Pengajuan Pra Proposal Skripsi**

Tahap awal ini mahasiswa menentukan permasalahan yang layak dan menarik perhatian, yang kemudian dilakukan kajian lebih mendalam dengan cara melakukan survey awal. Hasil survey awal menjadi bahan untuk mahasiswa membuat ilustrasi permasalahan penelitian dan peta konsep masalah yang menunjukkan keterkaitan permasalahan dengan tinjauan teoritis yang akan digunakan dalam penelitian (dibuat dalam bentuk diagram). Peta konsep yang telah disusun tadi akan digunakan sebagai pertimbangan menentukan judul dan metode penelitian yang tepat. Sistematika Pra Proposal Skripsi dapat dilihat pada Lampiran2.

Adapun prosedur pengajuan praproposal skripsi dijelaskan sebagai berikut:

1. Mahasiswa mengajukan permasalahan penelitian kepada Ketua Program Studi dalam bentuk Pra Proposal skripsi.
2. Kaprodi bersama dengan tim dosen pembimbing skripsi melakukan penilaian kelayakan Pra Proposal skripsi, dengan kriteria: (1) permasalahan memiliki urgensi dan layak diteliti, (2) permasalahan penelitian dapat diselesaikan dengan memperhatikan waktu, akses, dan biaya, (3) memberi manfaat teoritis dan praktis bagi pendidikan khususnya program studi, dan (4) tersedianya sumber daya atau fasilitas yang diperlukan untuk menyelesaikan penelitian.
3. Setelah permasalahan dan judul skripsi disetujui sesuai dengan kriteria di atas, Kaprodi menyusun rekomendasi calon Dosen pembimbing skripsi kepada pimpinan masing-masing fakultas berdasarkan usulan mahasiswa.
4. Dalam hal usulan dosen pembimbing yang diajukan oleh mahasiswa melebihi kapasitas dosen yang diusulkan, maka ketua program studi berhak untuk mengalihkan dan menentukan dosen pembimbing lain sepanjang memiliki kompetensi sesuai dengan materi skripsi.
5. Ketua Program Studi menetapkan Dosen Pembimbing skripsi yang selanjutnya diajukan untuk diterbitkan Surat Keputusan Dekan.
6. Setelah melakukan bimbingan ke pembimbing 1 dan Pembimbing 2, kemudian mahasiswa langsung mendaftarkan ke bagian Tata Usaha untuk ujian proposal
7. Pada saat ujian Pra Proposal mahasiswa agar mengisi Berita Acara

#### **3.2 Pengajuan Proposal Skripsi**

Berbekal pra proposal skripsi yang telah disetujui oleh Kaprodi, mahasiswa melanjutkan langkah-langkah sebagai berikut:

1. Mahasiswa menemui Dosen pembimbing 1 dan 2 untuk membicarakan rencana skripsi yang akan disusun, menyusun jadwal bimbingan skripsi, dan melakukan konsultasi. Setiap kali mahasiswa melakukan konsultasi diwajibkan membawa dan mengisi form bimbingan yang telah disediakan untuk ditandatangani atau diparaf oleh dosen pembimbing skripsi. Form bimbingan dapat dilihat pada Lampiran 16.
2. Mahasiswa mengajukan Proposal Skripsi yang telah disetujui oleh pembimbing 1 dan 2 ke Fakultas masing-masing dengan sistematika yang telah ditentukan.
3. Jika diperlukan instrumen dalam penelitian, maka instrumen dilampirkan di dalam proposal.
4. Instrumen yang digunakan dalam penelitian dapat menggunakan instrumen yang sudah tersedia (instrumen baku atau instrumen yang pernah dipakai dalam penelitian sebelumnya), atau menggunakan instrumen yang dibuat berdasarkan teori terkait.
5. Jika dimungkinkan, dokumentasi pada saat suvey awal dilampirkan di dalam proposal skripsi.
6. Apabila selama proses bimbingan penyusunan proposal skripsi terjadi kesulitan akademik, mahasiswa diharapkan menghubungi Kaprodi.

### 3.3 Ujian Proposal Skripsi

Setelah tahap pengajuan proposal skripsi telah dilalui, mahasiswa dapat melanjutkan pada tahap pengajuan seminar. Pada tahapan ini, prosedur yang harus dilakukan adalah sebagai berikut:

1. Mahasiswa mengajukan lembar persetujuan proposal skripsi kepada dosen pembimbing Skripsi untuk ditandatangani.
2. Setelah mendapatkan tanda tangan dari dosen pembimbing skripsi, mahasiswa menyerahkan *soft file* proposal skripsi dalam bentuk MS Word kepada masing-masing Kaprodi untuk dilakukan cek plagiarisme.
3. Kaprodi secara kolektif mengirimkan *soft file* proposal skripsi yang akan dicek plagiarisme ke Fakultas.
4. Fakultas melakukan cek plagiarisme pada semua file proposal, kemudian menyerahkan laporan kelulusan proposal (dari plagiarisme) kepada Kaprodi. Syarat kelulusan plagiarisme untuk mahasiswa adalah  $\leq 25\%$ .
5. Kaprodi mengumumkan kelulusan proposal dari cek antiplagiarisme kepada mahasiswa. Mahasiswa yang lulus dapat melanjutkan tahap prosedur berikutnya yaitu seminar, sedangkan mahasiswa yang belum lulus cek antiplagiarisme wajib merevisi proposalnya terlebih dahulu (sesuai catatan ketidaklulusan yang diperoleh dari Fakultas yaitu berupa bagian atau konten proposal skripsi yang mengandung unsur plagiasi), kemudian mengulang kembali prosedur pada butir 2. Dalam proses perbaikan ini, dosen pembimbing mengarahkan dan memberi bimbingan pada mahasiswa agar

proposalnya dapat lulus dari unsur plagiasi dengan target persentase yang telah ditentukan.

6. Bagi mahasiswa yang lulus dari plagiarisme dapat mendaftarkan diri kepada panitia terkait yang telah ditunjuk oleh masing-masing Fakultas untuk mengikuti seminar dengan menyerahkan 3 eksemplar proposal skripsinya.
7. Mahasiswa dan Dosen Pembimbing selanjutnya mendapatkan jadwal seminar dari ketua Panitia Seminar.
8. Pelaksanaan seminar sekurang-kurangnya terdiri dari 2 orang penguji,

### 3.4 Pelaksanaan Penelitian

Tahap selanjutnya setelah melalui ujian proposal adalah pelaksanaan penelitian (dengan syarat proposal skripsi telah mengalami perbaikan dan disahkan oleh Penguji Proposal Skripsi melalui proses konsultasi) dengan prosedur sebagai berikut:

1. Mahasiswa melakukan bimbingan dengan Penguji saat ujian proposal yaitu tiga orang dosen penguji, dan selanjutnya mengajukan lembar pengesahan proposal skripsi kepada Penguji Proposal Skripsi.
2. Mahasiswa mengumpulkan naskah proposal skripsi yang telah disetujui oleh Penguji.
3. Mahasiswa dapat memulai penelitian (dengan terlebih dahulu mengajukan surat permohonan ijin penelitian pada pihak terkait jika diperlukan).
4. Selama pelaksanaan penelitian, mahasiswa wajib melakukan konsultasi dengan Dosen pembimbing secara terus menerus.
5. Mahasiswa melakukan penelitian hingga selesai, kemudian mengajukan surat permohonan keterangan telah selesai melakukan penelitian kepada pihak terkait (jika diperlukan).

### 3.5 Pengajuan Seminar Hasil

Mahasiswa menyusun laporan hasil setelah penelitian selesai dilakukan.

Prosedur pada tahap ini adalah sebagai berikut:

1. Mahasiswa menyusun laporan penelitian dengan melakukan proses bimbingan kepada Dosen Pembimbing skripsi.
2. Setelah laporan penelitian disetujui oleh dosen pembimbing Skripsi, mahasiswa melakukan validasi output penelitiannya kepada seorang validator yang telah ditunjuk oleh Kaprodi (jika diperlukan validator).
3. Validator menandatangani form validasi output jika output dalam laporan hasil sesuai dengan output sebenarnya.
4. Mahasiswa mendaftarkan diri untuk mengikuti seminar hasil kepada panitia yang telah ditunjuk oleh masing-masing Fakultas dengan melampirkan form validasi output.
5. Mahasiswa dan Dosen Penguji Seminar Hasil mendapatkan jadwal untuk seminar hasil.

6. Kegiatan dalam seminar hasil meliputi presentasi hasil penelitian mahasiswa, pemberian masukan dan saran dari penguji untuk perbaikan laporan yang nantinya akan dipresentasikan kembali pada saat ujian akhir skripsi.
7. Pelaksanaan seminar hasil sekurang-kurangnya terdiri dari 2 orang penguji, dimana penguji adalah dosen pembimbing.

### 3.6 Pengajuan Ujian Akhir Skripsi

Setelah mendapatkan saran dan masukan dari penguji pada saat Seminar Hasil, mahasiswa melakukan perbaikan pada laporan penelitian skripsinya melalui proses bimbingan oleh dosen pembimbing Skripsi. Selanjutnya adalah prosedur pengajuan Ujian Akhir Skripsi:

1. Mahasiswa mengajukan lembar persetujuan skripsi kepada dosen pembimbing Skripsi untuk ditandatangani.
2. Mahasiswa mendaftarkan diri kepada panitia terkait yang telah ditunjuk oleh masing-masing Fakultas untuk mengikuti Ujian akhir skripsi dengan menyerahkan 3 naskah skripsi.
3. Mahasiswa dan Dosen Pembimbing selanjutnya mendapatkan jadwal ujian akhir skripsi dari ketua Panitia Ujian Akhir Skripsi.
4. Pelaksanaan ujian akhir skripsi sekurang-kurangnya terdiri dari 3 orang penguji, dimana dua orang penguji adalah termasuk Dosen Pembimbing Skripsi. (Dewan penguji selain dosen pembimbing pada ujian akhir skripsi diupayakan sama dengan penguji pada saat ujian proposal skripsi dan seminar hasil penelitian).
5. Mahasiswa menyerahkan soft file artikel ilmiah untuk publikasi dalam bentuk MS Word kepada masing-masing Kaprodi untuk dilakukan cek plagiarisme.
6. Kaprodi secara kolektif mengirimkan file artikel ilmiah untuk publikasi yang akan dicek plagiarisme ke Fakultas / Tim Plagiasi.
7. Fakultas melakukan cek plagiarisme pada semua file artikel ilmiah, kemudian menyerahkan laporan kelulusan proposal (dari plagiarisme) kepada Kaprodi. Syarat kelulusan plagiarisme untuk mahasiswa adalah  $\leq 25\%$ .
8. Kaprodi mengumumkan kelulusan artikel karya ilmiah untuk publikasi dari cek antiplagiarisme kepada mahasiswa. Mahasiswa yang lulus dapat melanjutkan tahap prosedur berikutnya yaitu membukukan dan menggandakan naskah skripsi, sedangkan mahasiswa yang belum lulus cek antiplagiarisme wajib merevisi karya ilmiahnya terlebih dahulu (sesuai catatan ketidaklulusan yang diperoleh dari LPPM yaitu berupa bagian atau konten proposal skripsi yang mengandung unsur plagiasi), kemudian mengulang kembali prosedur pada butir 4, 5, dan 6. Dalam proses perbaikan ini, dosen pembimbing mengarahkan dan memberi bimbingan pada mahasiswa agar proposalnya dapat lulus dari plagiarisme.
9. Mahasiswa yang telah menyelesaikan semua tahap penyusunan skripsi akan



mendapatkan bukti telah menyelesaikan skripsi dari fakultas.

### 3.7 Pembukuan dan Penggandaan Skripsi

Tahap terakhir adalah pembukuan dan penggandaan naskah skripsi. Setelah dinyatakan lulus dari ujian akhir skripsi, mahasiswa melakukan perbaikan naskah skripsi berdasarkan masukan dari Dewan Penguji pada saat Ujian Akhir Skripsi. Mahasiswa tetap melakukan proses bimbingan atau konsultasi hingga naskah lengkap skripsi mendapatkan pengesahan dari ketiga Penguji Ujian Akhir Skripsi.

Prosedur pada tahap ini meliputi:

1. Setelah mendapatkan tanda tangan pengesahan dari ketiga Penguji Ujian Akhir Skripsi, mahasiswa menyusun artikel ilmiah untuk publikasi (sistematika penyusunan artikel ilmiah untuk publikasi pada Lampiran 3). Mahasiswa wajib berkonsultasi pada Dosen Pembimbing Skripsi dalam menyusun artikel ilmiah untuk publikasi.
2. Mahasiswa menyerahkan naskah skripsi yang telah di-*soft cover* laminasi kepada fakultas sebanyak 3 eksemplar beserta *soft copy* skripsi dalam format MS Word dan PDF (ketentuan akan dijelaskan pada bab selanjutnya), yaitu untuk diarsip oleh fakultas, perpustakaan, dan mahasiswa yang bersangkutan. Mahasiswa dapat menambah jumlah penggandaan naskah skripsi jika pembimbing membutuhkan arsip.



## BAB 4








### SISTEMATIKA PENYUSUNAN NASKAH SKRIPSI

#### 4.1 Tata Cara Penulisan

##### 4.1.1 Bahan dan ukuran

###### a. Sampul

1. Sampul naskah proposal untuk Ujian Proposal, Seminar Hasil, dan Ujian akhir skripsi menggunakan soft cover **tanpa laminasi**, sedangkan untuk sampul naskah skripsi menggunakan hard cover **dengan laminasi**.
2. Warna sampul Skripsi yang telah dijilid ditentukan sebagai berikut.
 

▪ Fak.Hukum	: Merah	
▪ FISIP	: BiruMuda	
▪ FEB	: Kuning	
▪ Fak.Pertanian	: Hijau	
▪ Fak.Teknik	: BiruTua	
▪ FKIP	: Crem	
▪ FIK	: Putih	

###### b. Naskah

1. Naskah skripsi (selain sampul) diketik pada kertas HVS ukuran kuarto A4 (21,0 x 29,7 cm) dengan berat 80 gram, berwarna putih dan diketik satu sisi.
2. Apabila menggunakan kertas khusus, seperti kertas millimeter untuk grafik, kertas kalkir untuk bagan, dan sejenisnya, boleh di luar batas ukuran, akan tetapi harus dilipat sesuai dengan ukuran kertas naskah.

##### 4.1.2 Bahasa

###### a. Bahasa yang digunakan

Skripsi ditulis dengan bahasa baku yang baik dan benar dengan mengikuti Pedoman Ejaan Bahasa Indonesia yang Disempurnakan.

###### b. Bentuk kalimat

Bentuk kalimat tidak boleh menampilkan orang pertama dan orang kedua (saya, aku, kami, engkau, anda, dan lain-lain), tetapi dibuat dalam bentuk kalimat pasif. Pada penyajian ucapan terima kasih (kata pengantar), kata "saya" diganti dengan "penulis".

###### c. Istilah

Istilah yang digunakan adalah istilah Indonesia atau yang telah di-bahasa Indonesiakan. Jika terpaksa harus memakai istilah asing, harus ditulis dengan huruf miring (*italic*).

**d. Kesalahan yang sering terjadi**

1. Kata penghubung seperti: sehingga, dan, dengan, dan sedangkan tidak boleh dipakai untuk memulai suatu kalimat.
2. Awalan “ke” dan “di” harus dibedakan dengan kata depan ke dan di.

Contoh sebagai awalan: kedua, ditulis

Contoh sebagai kata depan: ke atas, di samping

**4.1.3 Format penulisan****a. Jenis huruf**

Naskah skripsi secara umum diketik dengan menggunakan jenis huruf/ font *Times New Roman* ukuran 12.

**b. Bagian dan satuan**

1. Bilangan ditulis dengan angka, contoh 12 g, kecuali pada permulaan kalimat, misalnya: Dua belas gram.
2. Bilangan desimal ditandai dengan koma, bukan dengan titik, contoh: berat bahan 2,5g.
3. Satuan dinyatakan dengan singkatan resminya tanpa titik dibelakangnya, misalnya mg, cm, kg, dan lainsebagainya.

**c. Jarak baris**

Jarak antara 2 baris adalah 2 spasi. Perkecualian pada intisari, kutipan langsung, judul daftar tabel dan gambar yang lebih dari 1 baris, dan daftar pustaka diketik dengan jarak 1 spasi.

**d. Batas tepi**

Batas pengetikan diukur dari tepi kertas adalah sebagai berikut:

Tepi atas : 3 cm

Tepi bawah : 3 cm

Tepi kiri : 4 cm

Tepi kanan : 3 cm

**e. Alinea baru**

Pengetikan naskah pada alinea baru menggunakan pola berindensi (menjorok), yaitu dengan jarak 1,5 dari margin kiri.

**f. Bab, sub bab, anak sub bab, dan sub anak sub bab**

1. Bab harus dimulai pada halaman baru, ditulis dengan huruf kapital, tebal, simetris, dan tidak diakhiri dengan titik.
2. Sub bab diketik simetris dan tebal. Huruf pertama pada setiap kata diketik dengan huruf capital, kecuali kata penghubung dan kata depan, tanpa diakhiri dengan titik
3. Anak Sub bab diketik dari margin kiri dan tebal (*bold*). Huruf pertama judul anak Sub bab dimulai dengan huruf capital, diketik dari margin kiri dantebal.
4. Sub anak Sub bab dan seterusnya diketik dari margin kiri tidak tebal. Huruf pertama pada setiap kata dimulai dengan huruf

capital, kecuali kata penghubung dan kata depan, tanpa diakhiri dengantitik.

Contoh penulisan bab, Sub bab dan lain-lain sebagai berikut:

<p><b>BAB 2</b></p> <p><b>TINJAUAN PUSTAKA</b></p> <p><b>2.1 Konsep Keperawatan</b></p> <p>2.1.1 Definisi Keperawatan</p> <p>2.1.2 Keperawatan Sebagai Suatu Profesi</p> <p>1. ....</p> <p>    a. ....</p> <p>        1) .....</p> <p>            a) .....</p> <p>                (1) .....</p> <p>                    (a) .....</p>
--

**g. Rincian kebawah**

Jika pada penulisan naskah terdapat rincian yang harus disusun ke bawah, menggunakan nomor urut dengan angka sesuai dengan derajat rincian atau *numbering*, dan hindari penggunaan *bullets*.

**4.1.4 Penomoran**

**a. Penomoran Bab, Sub bab, Anak Sub bab, dan Sub anakSub bab**

Penomoran Bab, Sub bab, anak Sub bab, dan Sub anak Sub bab menggunakan angka arab.

**b. Penomoran halaman**

Nomor halaman pada setiap halaman pertama Bab baru diletakkan di bagian bawah (*footer*) dengan jarak 1,5 cm dengan tepi kertas bagian bawah, pengetikan di tengah (*center*). Nomor halaman pada halaman ke-2 (dan halaman-halaman berikutnya) Bab baru, nomor halaman diletakkan di bagian atas (*header*) dengan jarak 1,5 cm dengan tepi kertas bagian atas, dan berjarak 3 cm dengan tepi kertas bagian kanan (atau menggunakan format *align textright*).

Ketentuan penggunaan angka pada nomor halaman adalah sebagai berikut:

1. Mulai dari Bab 1 Pendahuluan hingga lampiran-lampiran menggunakan penomoran dengan angka arab (1, 2, 3,dst).

2. Bagian awal seperti halaman judul, kata pengantar, daftar isi, daftar tabel, dan daftar gambar menggunakan angka romawi kecil (i, ii, iii, dst).

**c. Penomoran tabel**

Penomoran tabel menggunakan model penomoran seperti Sub bab, dengan angka arab, dan nomor awal sesuai dengan babnya (Lampiran 14).

**d. Penomoran gambar**

Penomoran tabel menggunakan model penomoran seperti Sub bab dengan angka arab, dan nomor awal sesuai dengan babnya (Lampiran 15).

**4.1.5 Tabel dan gambar**

**a. Tabel**

1. Nomor tabel yang diikuti dengan judul ditempatkan simetris di atas tabel, tanpa diakhiri dengan titik (Lampiran14).
2. Tabel tidak boleh dipenggal, kecuali jika tabel panjang sehingga tidak memungkinkan disajikan dalam satu halaman. Pada halaman lanjutan tabel, dicantumkan nomor tabel dan kata "lanjutan", tanpa judul. Tabel ditulis simetris.
3. Tidak ada garis vertical pada tabel (kecuali garis tepi tabel), yang ada hanya garis horizontal dan garis diagonal.
4. Jika tabel lebih lebar dari ukuran kertas, maka peletakkannya secara *landscape*, dengan bagian atas tabel diletakkan di sebelah kiri kertas (dalam posisi kertas tegak / posisi *potrait*).
5. Tabel yang lebih dari 2 halaman harus dilipat, diletakkan di bagian lampiran.

**b. Gambar**

1. Bagan, grafik, peta, dan foto termasuk gambar.
2. Nomor gambar yang diikuti dengan judulnya diletakkan simetris di bawah gambar tanpa diakhiri dengan titik (Lampiran15).
3. Keterangan gambar dituliskan pada area kosong di dalam gambar, dapat di bawah atau disamping gambar, tidak diperkenankan di halaman lain.
4. Ukuran gambar proporsional
5. Letak gambar simetris

**4.1.6 Penulisan nama**

**a. Nama penulis yang diacu**

Nama penulis yang diacu dalam naskah skripsi hanya menggunakan nama terakhirnya. Contoh penulisannya adalah sebagai berikut:

Contoh:

1. Pengarang tunggal

“Perusahaan yang bergerak di bidang pelayanan masyarakat sangatlah diharapkan untuk mempunyai sistem file yang efisien dan efektif (Amsyah 1995, h.7).”

atau

“Amsyah (1995, h. 7) mengemukakan bahwa perusahaan yang bergerak di bidang pelayanan masyarakat sangatlah diharapkan untuk mempunyai sistem file yang efisien dan efektif.”

2. Dua atau tiga pengarang DuaPengarang

“Kesuksesan sebuah wawancara akan dipengaruhi oleh tingkat keahlian seseorang dalam bertanya, mendengar, dan merangkum (Ludlow & Panton 1992, h. 32).”

Tiga Pengarang

“Penggunaan proses ini akan mengarahkan ke tingkat akurasi yang lebih tinggi (Cooper, Krever, & Vann 2002).”

Pada penggunaan referensi yang menekankan pada pengarangnya, tanda dan (&) diganti dengan kata “dan”.

“Menurut Cooper, Krever, dan Vann (2002) penggunaan proses ini akan mengarahkan ke tingkat akurasi yang lebih tinggi.”

3. Empat atau lebih pengarang

Untuk publikasi dengan jumlah pengarang empat atau lebih, gunakan **et al.** (berasal dari kata latin yang berarti yang lainnya) setelah nama pengarang pertama disebutkan. Juga untuk publikasi dengan empat editor atau lebih, ditulis eds. etal.

“Persatuan Bangsa-Bangsa merupakan sebuah organisasi yang mempunyai fondasi sejarah yang unik, dan organisasi ini bertujuan menjalin komunikasi dan kerjasama antar bangsa di seluruh dunia (Schermerhorn et al. 2004, h.489).”

**b. Nama dengan garis penghubung**

Jika nama penulis dalam sumber aslinya ditulis dengan garis penghubung di antara dua kata, maka keduanya dianggap sebagai satu kesatuan.

Contoh:

Sulastin-Sutrisno ditulis Sulastin-Sutrisno

**c. Nama yang diikuti dengan singkatan**

Nama yang diikuti dengan singkatan dianggap bahwa singkatan itu menjadi satu kata yang ada didepannya.

Contoh:

- |                      |         |               |
|----------------------|---------|---------------|
| 1. Mawardi,A.I       | ditulis | Mawardi,A.I.  |
| 2. William D.RossJr. | ditulis | Ross Jr.,W.D. |

**d. Gelar dan Jabatan Fungsional**

Derajat kesarjanaan (Gelar) maupun Jabatan Fungsional tidak perlu dicantumkan.

**e. Beberapa Hal Lain tentang Cara Merujuk dan Men-sitasi**

1. Parafrase untuk menghindari plagiarisme. Contoh:

**▪ Kalimat asli (terjemahan): (Booth et al., 2005, hal. 203)**

“Sangatlah pelik untuk mendefinisikan plagiarisme saat kalian melakukan ringkasan atau parafrase. Keduanya memang berbeda, tetapi batas-batas parafrase dan ringkasan sangatlah tipis sehingga kalian tidak menyadari jika kalian berpindah dari melakukan paraphrase menjadi meringkas, kemudian berpindah ke melakukan plagiarisme. Apapun tujuanmu, parafrase yang sangat mirip dengan naskah asli dianggap sebagai melakukan plagiarisme, meskipun kalian telah menuliskan sumbernya.”

**▪ Kalimat parafrase yang masih plagiarisme:**

“Sangatlah sulit untuk mendefinisikan plagiarisme saat ringkasan dan parafrase terlibat didalamnya, karena meskipun mereka berbeda, batas-batas keduanya sangatlah samar, dan seorang penulis mungkin tidak mengetahui kapan ia melakukan ringkasan, parafrase atau plagiarisme. Meski demikian, parafrase yang sangat dekat dengan sumbernya diperhitungkan sebagai hasil plagiarisme, meskipun sumber aslinya dicantumkan disana (Booth et al., 2005, hal. 203).”

**▪ Kalimat parafrase yang berada antara plagiarisme dan yang tidak:**

“Sangatlah sulit untuk membedakan antara ringkasan, parafrase dan plagiarisme. Kalian berisiko melakukan plagiarisme jika kalian melakukan parafrase yang sangat mirip, meskipun kalian tidak bermaksud untuk melakukan plagiarisme dan mencantumkan sumber naskah aslinya (Booth et al., 2005, hal.203).”

**▪ Kalimat parafrase yang lebih baik dan dapat diterima:**

“Menurut Booth, Colomb, dan Williams (2005), penulis terkadang melakukan plagiarisme tanpa mereka sadari karena mereka mengira melakukan ringkasan, saat mereka melakukan parafrase yang terlalu mirip dengan naskah asli, suatu aktifitas yang disebut plagiarisme. Bahkan saat aktifitas tersebut dilakukan dengan tidak sengaja dan sumber pustakanya pun dituliskan (hal. 203).”

2. Jika di dalam naskah skripsi melakukan rujukan terhadap lebih dari 1 orang penulis pada suatu uraian tertentu dimana



pengertian atau penjelasan di dalamnya sejalan, maka penulisan harus digabung menggunakan bahasa sendiri, dengan tidak mengubah pengertian sebenarnya dari bahasa/terjemahan penulis yang asli.

#### 4.1.7 Catatan bawah

Catatan bawah dalam naskah skripsi sebaiknya dihindari, kecuali jika diperlukan ditulis dengan jarak 1 spasi dengan *font* yang lebih kecil (10 pt).

#### 4.1.8 Kutipan

Kutipan ditulis dengan bahasa aslinya, diketik 2 spasi menyatu dengan kalimat sebelumnya, diawali dan diakhiri dengan tanda petik (“...”).

Kutipan yang lebih dari 3 baris dimulai pada alinea baru, diketik 1 spasi menjorok ke dalam (indensi kanan dan kiri), tidak diterjemahkan, dan kutipan bahasa asing ditulis dengan huruf miring.

#### 4.1.9 Daftar Pustaka

Penulisan daftar pustaka menggunakan aturan sistem Harvard (pada Lampiran 18). Daftar pustaka minimal menggunakan 10 referensi. Penggunaan referensi tersebut minimal merujuk 5 jurnal Nasional dan 1 jurnal Internasional. Referensi dari buku atau jurnal diupayakan menggunakan terbitan 10 tahun terakhir dan merujuk data yang terbaru (*ter-update*).

#### 4.1.10 Format Pengumpulan *Soft File* Skripsi

Pengumpulan *soft file* skripsi dilakukan oleh mahasiswa dalam bentuk CD setelah naskah skripsi secara keseluruhan telah disetujui oleh Penguji Ujian Akhir Skripsi dengan mengetahui Ketua Prodi dan disahkan oleh Dekan masing-masing Fakultas. *Soft file* yang diserahkan berbentuk 2 format, yaitu MS Word dan PDF. Untuk beberapa halaman pada naskah skripsi membutuhkan *scanner*, seperti lembar persetujuan pembimbing dan lembar pengesahan yang telah ditandatangani, juga halaman pernyataan orisinalitas bermaterai yang ditandatangani oleh mahasiswa yang bersangkutan.

*Soft file* skripsi diserahkan kepada penanggungjawab yang telah ditunjuk oleh masing-masing fakultas, yang sebelumnya telah dilakukan cek oleh petugas yang bersangkutan tentang ketepatan dan kelengkapan naskah skripsi dalam bentuk *soft file* tersebut.

Pada format PDF beberapa ketentuan yang ditetapkan adalah sebagai berikut:

1. Isi skripsi pada *soft file* harus sama dengan naskah skripsi yang telah direvisi dan dibukukan (*hardfile*).
2. Satu file lengkap mulai dari halaman cover hingga lampiran.
3. File PDF dilengkapi dengan *header* dan *footer* dengan ketentuan:
  - CENTER HEADERTEXT

- DIISI: PERPUSTAKAAN UNIVERSITAS WIRARAJA
  - LEFT FOOTER TEXT DIISI: SKRIPSI /TESIS
  - CENTER FOOTERTEXT  
DIISI: JUDUL (diambil dari 3 kata pertama)
  - RIGHT FOOTERTEXT  
DIISI: NAMA PENGARANG (TIDAK DIBALIK)
  - SEMUA ISIAN MENGGUNAKAN HURUF BESAR  
CONTOH
4. File PDF dilengkapi dengan watermark lambang Universitas Wiraraja dengan ketentuan sebagai berikut:
    - Opacity 15% (d disesuaikan dengan file gambar)
    - Scale relative to target page 50% (d disesuaikan dengan file gambar)
  5. File PDF harus sudah diberi bookmark dengan ketentuan sebagai berikut:
    - Pemberian nama bookmark dimulai dengan nomer urut 1 (satu) yang diikuti dengan nama bagian yang akan dibookmark, misalnya: 1 cover, 2 lembar persetujuan, 3 halaman pengesahan, dan seterusnya sampai dengan bagian lampiran
    - Bagian-bagian yang dibookmark adalah sesuai dengan bagian dalam daftar isi kecuali untuk bagian bab yang dibookmark bagian Bab saja, tidak perlu sampai sub bab.
  6. Besar file PDF maksimal 20Mb
  7. Pada bagian halaman persetujuan pembimbing dan pernyataan orisinalitas yang disertakan harus berupa hasil scanning yang sudah ditandatangani dan bermaterai secara lengkap sesuai naskahskripsi.
  8. File yang diserahkan tidak boleh diberipassword
  9. Keeping CD diberi label sesuai yang telahditentukan.
  10. File MS Word dan PDF diberi nama denganketentuan Nama mahasiswa\_Skripsi\_Tahun\_NPM\_Fakultas Contoh:  
Nailiy Huzaimah\_Skripsi\_2017\_131414153009\_FIK

## 4.2 Struktur Penulisan Skripsi

### 4.2.1 Bagian awal

Bagian awal skripsi mencakup halaman sampul depan, halaman judul, dan seterusnya hingga daftar singkatan.

#### a. Halaman sampul depan

Halaman sampul depan memuat: judul skripsi, logo Universitas Wiraraja, nama mahasiswa, nama program studi, nama fakultas, nama universitas, dan tahun penyelesaian skripsi. Halaman sampul depan dicetak dengan hardcover berlaminasi setelah skripsi diujikan dan dinyatakan diterima/ lulus ujian akhir skripsi (Lampiran 4).

Judul skripsi sebaiknya tidak lebih dari 20 kata, dan diupayakan untuk menghindari kata “Analisis....” sebab kata analisis sudah merupakan bagian dari prosedur penelitian (semua data yang diperoleh dalam penelitian akan dilakukan analisis).

**b. Halaman sampul dalam**

Halaman sampul dalam memiliki format yang sama dengan halaman sampul depan. Halaman sampul dalam dicetak menggunakan kertas HVS 80 gram dengan ukuran A4.

**c. Halaman judul**

Halaman judul memuat: judul skripsi, maksud penyusunan skripsi, logo Universitas Wiraraja, nama mahasiswa, NPM mahasiswa, nama program studi, nama fakultas, nama universitas, dan tahun penyelesaian skripsi. Halaman judul dicetak menggunakan kertas HVS 80 gram dengan ukuran A4 (Lampiran 5).

**d. Halaman pernyataan orisinalitas**

Halaman pernyataan orisinalitas berisi pernyataan bahwa naskah skripsi yang dibuat merupakan karya sendiri (bukan hasil karya orang lain) dan tidak plagiat. (Lampiran 7)

**e. Halaman pengesahan pembimbing**

Halaman ini memuat tanda tangan para pembimbing yang menyatakan proposal skripsi atau skripsi telah disetujui oleh pembimbing skripsi untuk diujikan, diketahui oleh Ketua Program Studi (masing-masing jurusan). Contoh halaman pengesahan pembimbing terdapat pada Lampiran 8.

**f. Halaman pengesahan skripsi**

Halaman ini memuat tanda tangan para penguji seminar hasil maupun ujian akhir skripsi yang menyatakan telah diuji, dinilai, disetujui oleh penguji skripsi, diketahui oleh Ketua Program Studi dan di sahkan oleh Dekan (masing-masing fakultas). Contoh halaman pengesahan skripsi terdapat pada Lampiran 9.

**g. Halaman pernyataan persetujuan publikasi karya ilmiah untuk kepentingan akademis**

Halaman ini berisi pernyataan dari mahasiswa penyusun skripsi yang memberikan kewenangan kepada Universitas Wiraraja untuk menyimpan, mengalih-media/format-kan, merawat, dan mempublikasikan skripsinya untuk kepentingan akademis. Artinya, Universitas Wiraraja berwenang untuk memublikasikan suatu skripsi hanya untuk kepentingan pengembangan ilmu pengetahuan, sedangkan hak cipta tetap pada penulis. Contoh Lembar Pernyataan dapat dilihat pada Lampiran 10.

Apabila penulis (mahasiswa) menginginkan karyanya tidak dipublikasikan oleh fakultas, maka wajib menyerahkan surat pemberitahuan kepada fakultas agar tidak terjadi plagiasi.

**h. Halaman Motto**

Halaman ini tidak diberi judul, cukup mencantumkan motto penulis skripsi, juga dapat ditambahkan kata mutiara atau kalimat bijak lain yang diinginkan oleh penulis.

**i. Kata Pengantar**

Halaman kata pengantar berisi informasi secara garis besar mengenai maksud penulisan skripsi serta ucapan terima kasih kepada pihak-pihak yang telah berjasa dalam penulisan skripsi, pejabat ataupun perorangan. Pejabat boleh disebutkan namanya dengan terlebih dahulu menyebut Bapak/Ibu. Halaman ini diberi judul KATA PENGANTAR. Contoh dapat dilihat pada Lampiran 11.

**j. Abstrak**

Abstrak terdiri dari satu paragraph yang berisi uraian singkat permasalahan, tujuan penelitian, metode penelitian, hasil dan pembahasan penelitian, dan kesimpulan. Pada bagian bawah dicetak miring **kata-kata kunci** dari isi (topik, tema) skripsi. Isi abstrak secara keseluruhan maksimal berjumlah 250 kata. Abstrak ditulis dengan jarak antar baris **satu spasi**. (Contoh penulisan pada Lampiran 12).

**k. Abstract**

Isi Abstract sama dengan Abstrak, akan tetapi menggunakan bahasa Inggris (Lampiran 13).

**l. Daftar Isi**

Daftar isi memuat semua bagian tulisan beserta nomor halaman masing-masing, yang ditulis sama dengan isi yang bersangkutan. Biasanya, agar daftar isi ringkas dan jelas, Sub bab derajat ke dua dan ke tiga boleh tidak ditulis.

**m. Daftar tabel, daftar gambar, daftar lampiran, dan daftar singkatan**

Daftar tabel, gambar, dan daftar lain digunakan untuk memuat nama tabel, gambar, dan sebagainya yang ada dalam skripsi. Penulisan nama tabel, gambar, dan sebagainya menggunakan huruf kapital di awal kata (*title case*).

**4.2.2 Bagian inti**

Bagian inti skripsi terdiri dari 5 (lima) Bab, yaitu: Bab 1 Pendahuluan, Bab 2 Tinjauan Pustaka, Bab 3 Metode Penelitian, Bab 4 Hasil Penelitian dan Pembahasan, dan Bab 5 Penutup. Uraian singkat isi masing-masing bab adalah sebagai berikut.

**a. Bab 1 Pendahuluan**

Bab 1 berisi beberapa Sub bab:

1. Latar Belakang. Berisi penjelasan alasan-alasan rasional dalam memilih permasalahan penelitian atau justifikasi arti penting permasalahan(topik) tersebut dipilih untuk diteliti. Secara berurutan, bagian-bagian pada latar belakang tersusun mulai dari masalah, skala masalah, kronologi masalah, dan solusi.
2. Rumusan Masalah. Berisi penegasan permasalahan yang akan diteliti yang dinyatakan dalam kalimat tanya. Jawaban yang diharapkan dari rumusan masalah penelitian adalah jawaban yang memerlukan data dari hasil penelitian.
3. Tujuan Penelitian. Menyatakan target yang akan dicapai melalui penelitian yang akan dilakukan. Tujuan harus konsisten dengan rumusan masalah penelitian.
4. Manfaat Penelitian. Menjelaskan manfaat hasil/temuan penelitian untuk kepentingan teoritis maupun praktis. Sasaran yang akan memanfaatkan hasil penelitian disebutkan secara eksplisit.

**b. Bab 2 Tinjauan Pustaka**

Secara umum isi Tinjauan Pustaka mencakup deskripsi teori, kajian hasil penelitian yang relevan, kerangka pemikiran dan hipotesis. Beberapa jenis penelitian tidak memerlukan pengujian hipotesis, sehingga isi tinjauan pustaka hanya memuat deskripsi teori dan hasil penelitian yang relevan. Garis besar isi kajian teori adalah sebagai berikut:

1. Deskripsi Teori. Menguraikan teori-teori tentang variable penelitian yang dimulai dari definisi, konsep-konsep, asumsi, dan indikator yang digunakan untuk mengukur variable tersebut. Indikator pada variable ini menjadi landasan pengembangan instrument penelitian. Kajian teori diperoleh dari literatur dan hasil penelitian yang relevan dengan permasalahan penelitian.
2. Hasil penelitian yang relevan. Kajian penelitian yang relevan berfungsi untuk menguatkan posisi penelitian yang sekarang dilakukan dengan hasil penelitian yang sudah pernah dilakukan oleh peneliti terdahulu. Hasil penelitian yang relevan dapat menjadi landasan penyusunan kerangka pemikiran/kerangka konsep penelitian.

**c. Bab 3 Kerangka Konseptual Dan Hipotesis Penelitian**

1. Kerangka Konsep Penelitian.  
Berisikan gambaran logis (berbentuk bagan) tentang hubungan antar variable penelitian sehingga juga dapat menggambarkan hipotesis penelitian.

2. Hipotesis Penelitian (*bila ada*)  
Dinyatakan dalam kalimat pernyataan yang mengarah pada jawaban sementara atas rumusan masalah yang diajukan sebelumnya ada pembuktian dari data hasil penelitian. Isi pernyataan yang ditulis dalam hipotesis harus relevan dengan simpulan dalam kajian teori.

**d. Bab 4 Metode Penelitian**

Isi Bab 4 menguraikan kegiatan peneliti untuk mendapatkan data, mengolah data, dan menginterpretasikan. Hal ini didasarkan pada cara kerja ilmiah penelitian, dimana untuk memperoleh data penelitian diperlukan tiga unsur utama yaitu: subjek yang diteliti, cara dan instrument yang digunakan untuk mengumpulkan data penelitian, dan cara menganalisis hasil penelitian.

Sub bab dalam bab 3 dijelaskan dalam uraian berikut:

1. Jenis, model atau pendekatan penelitian yang digunakan.  
Desain (rancangan) atau prosedur penelitian untuk beberapa jenis penelitian yang memerlukan penyelesaian secara prosedural.
2. Kerangka operasional. Berupa suatu bagan yang menggambarkan alur atau proses penelitian mulai dari awal pengumpulan data hingga akhir yaitu perumusan kesimpulan hasil penelitian.
3. Populasi, Sampel, dan Sampling. Populasi dan sampel digunakan jika wilayah sasaran penelitian cukup luas sehingga tidak semua sasaran penelitian dapat diteliti dan perlu diambil sampel/ccontoh saja. Jika wilayah sasaran sedikit dan sudah jelas yang dituju, maka sub BAB 1 ini diberi nama sumber data/sumber informasi atau subjek penelitian. Jika penelitian menggunakan sampel, maka teknik pengambilan sampel dan alasannya perlu dijelaskan.  
Jika besar sampel yang ditentukan berdasarkan rumus, maka rumus harus disertakan. Kriteria inklusi-eksklusi dan kriteria *drop out* juga dapat dijabarkan dalam Sub BAB 1 ini bila diperlukan.
4. Variabel penelitian. Berisi tentang klasifikasi variabel, yaitu variabel bebas, variabel terikat, dan variabel kendali, jika diperlukan.
5. Definisi operasional. Beberapa penelitian memerlukan tabel definisi operasional. Tabel berisi definisi operasional variabel secara spesifik yang mendeskripsikan variabel dalam penelitian, juga dijabarkan tentang parameter variabel, alat ukur, skala data, dan kriteria penilaian.
6. Instrumen penelitian. Penjelasan tentang semua instrument yang digunakan dalam penelitian, beserta uraian yang berisi bahwa instrument yang digunakan adalah valid dan reliabel.
7. Alat dan bahan penelitian yang digunakan selama pelaksanaan penelitian.

8. Lokasi dan waktu penelitian. Meskipun sederhana, bagian ini cukup penting untuk memberi gambaran situasi yang terjadi pada saat penelitian dilakukan. Ada kemungkinan penelitian yang sama tetapi dilakukan di tempat dan waktu yang berbeda akan memperoleh kesimpulan yang berbeda. Penentuan tempat dan waktu penelitian menggunakan beberapa pertimbangan, oleh sebab itu peneliti perlu menyatakan alasan-alasan pemilihan tempat dan waktu penelitian. Dalam pendekatan penelitian kualitatif, tempat dan waktu penelitian diceritakan pada Sub bab “setting pengambilan data”.
9. Prosedur pengumpulan data. Pada bagian ini dipaparkan cara peneliti memperoleh data penelitian mulai dari persiapan, intervensi hingga pengambilan data, dan terminasi.
10. Teknik analisis data. Dijelaskan tentang jenis uji statistik yang digunakan.
11. Etik Penelitian. Uraian tentang prinsip-prinsip etika penelitian, serta keterangan uji etik yang telah dilakukan oleh komisi etik jika diperlukan.
12. Keterbatasan penelitian. Berisi tentang beberapa hal yang menjadi kekurangan atau keterbatasan dalam pelaksanaan penelitian. Bagian ini diisi setelah mahasiswa selesai melakukan penelitian (menyusun laporan hasil penelitian, tidak perlu dicantumkan dalam proposalskripsi).

**Catatan:** definisi umum tentang judul Sub bab tidak perlu dituliskan.

**e. Bab 5 Hasil Penelitian**

Hasil penelitian dipaparkan sesuai dengan urutan rumusan masalah penelitian. Untuk penelitian hipotetik (yang menguji hipotesis), pemaparan hasil penelitian juga diurutkan sesuai dengan rumusan hipotesis yang diajukan.

**f. Bab 6 Pembahasan**

1. Pembahasan. Pembahasan dilakukan dengan cara mencuplik sebagian hasil penelitian atau hasil pengujian hipotesis kemudian ditafsirkan maknanya secara konseptual, mengapa dan bagaimana hasil-hasil penelitian itu terjadi. Pembahasan dapat dilengkapi dengan teori atau hasil penelitian yang relevan untuk memberi dukungan pada hasil penelitian yang sekarang. Untuk penelitian kualitatif, pembahasan dilakukan dengan membandingkan hasil penelitian dari sumber data / alat pengumpul data yang utama dengan hasil penelitian dari sumber data / alat pengumpul data yang lainnya.
2. Penyusunan pembahasan secara umum terdiri dari penyajian data, kajian teori, dan pembahasan dengan pertanyaan “mengapa bisa terjadi demikian?” yang berhubungan dengan data yang telah

diperoleh serta dari hasil analisis data.

**g. Bab 7 Kesimpulan dan Saran**

BAB 7 ini terdiri dari dua sub bab yaitu:

1. Kesimpulan. Kesimpulan ditulis secara ringkas, jelas dan tegas untuk menjawab rumusan masalah, oleh sebab itu jumlah dan urutan kesimpulan harus konsisten dengan rumusan, tujuan, hipotesis dan hasil penelitian. Di dalam kesimpulan tidak perlu disajikan data dalam bentuk angka, cukup pernyataan yang menjadi kesimpulan dari hasil penelitian, yang susunan bahasanya mudah diingat dalam jangka waktu lama.
2. Saran. Saran diajukan sesuai dengan simpulan atau temuan hasil penelitian, yang berupa implikasi dari temuan dimaksud. Saran harus bersifat operasional atau konkret, yakni menyebutkan apa-apa kegiatan atau tindakan yang seyogyanya dilakukan oleh pihak yang diberisaran.

**4.2.3 Bagian Akhir**

**a. Daftar pustaka**

Daftar pustaka memuat daftar nama buku, jurnal, laporan penelitian, dan sumber lain yang digunakan. Penulisan daftar pustaka sebagaimana dijelaskan di depan, yaitu menggunakan sistem Harvard.

**b. Lampiran**

Lampiran memuat bahan-bahan penunjang yang digunakan dalam penulisan skripsi. Lampiran antara lain memuat: surat ijin penelitian, instrumen, data, rumus-rumus dan perhitungan statistik yang dipakai, prosedur perhitungan hasil uji coba instrumen, catatan lapangan, juga termasuk artikel ilmiah untuk publikasi yang telah disetujui oleh pembimbing.



## DAFTAR PUSTAKA

- Tim Revisi Petunjuk Penulisan Usulan Penelitian dan Tesis. 2011. Petunjuk Penulisan Usulan Penelitian dan Tesis. Universitas Gadjah Mada Yogyakarta.
- Tim Penyusun Tugas Akhir Skripsi Fakultas Teknik UNY. 2013. Buku Pedoman: Penyusunan Tugas Akhir Skripsi Fakultas Teknik. Universitas Negeri Yogyakarta.

Lampiran 1 Alur Pengajuan Skripsi

ALUR PENGAJUAN SKRIP

TAHAPAN SKRIPSI	SYARAT / KELENGKAPAN	DIAJUKAN KPD
MENYUSUN PRA PROPOSAL SKRIPSI	<ul style="list-style-type: none"> <li>Memenuhi persyaratan administrasi dan akademik</li> <li>Melakukan survey awal atau pengumpulan data awal</li> </ul>	Ketua Program Studi
MENYUSUN PROPOSAL SKRIPSI	<ul style="list-style-type: none"> <li>Pra proposal telah disetujui</li> <li>Membawa lembar konsultasi / bimbingan skripsi</li> <li>Menyusun proposal sesuai sistematika yang telah ditentukan beserta lampiran instrument jika diperlukan</li> <li>Dokumentasi survey awal</li> </ul>	Dua Dosen Pembimbing Skripsi
SEMINAR PROPOSAL SKRIPSI	<ul style="list-style-type: none"> <li>Proposal telah disetujui oleh kedua Dosen Pembimbing Skripsi</li> <li>Bebas plagiarisme</li> <li>Menyerahkan naskah proposal skripsi sebanyak 3 eksemplar kepada panitia seminar proposal</li> </ul>	Panitia Seminar Proposal
MELAKSANAKAN PENELITIAN	<ul style="list-style-type: none"> <li>Proposal skripsi telah mengalami perbaikan dan disetujui oleh ketiga Dewan Penguji Seminar Proposal</li> <li>Menyerahkan naskah proposal skripsi yang telah disetujui kepada kedua Dosen Pembimbing Proposal Skripsi</li> </ul>	Pimpinan / pihak yang terkait di tempat penelitian
MENYUSUN LAPORAN HASIL PENELITIAN	<ul style="list-style-type: none"> <li>Telah diperoleh data penelitian (menyelesaikan penelitian)</li> <li>Melalui proses bimbingan dengan kedua Dosen Pembimbing Skripsi</li> <li>Membawa lembar konsultasi / bimbingan skripsi</li> <li>Menyusun laporan hasil penelitian sesuai sistematika yang telah ditentukan</li> <li>Dokumentasi pelaksanaan penelitian</li> </ul>	Kedua Dosen Pembimbing Skripsi
SEMINAR HASIL	<ul style="list-style-type: none"> <li>Laporan hasil penelitian disetujui oleh kedua Dosen Pembimbing skripsi</li> <li>Menyerahkan lembar validasi output kepada Dosen Pembimbing Skripsi</li> <li>Menyerahkan naskah laporan hasil penelitian sebanyak 3 eksemplar kepada panitia seminar hasil</li> </ul>	Panitia Seminar Hasil
UJIAN AKHIR SKRIPSI	<ul style="list-style-type: none"> <li>Laporan hasil penelitian telah mengalami perbaikan melalui proses konsultasi kepada Dewan Penguji di Seminar Hasil</li> <li>Naskah skripsi telah disetujui oleh kedua Dosen Pembimbing Skripsi dan Penguji Skripsi</li> <li>Menyerahkan naskah skripsi lengkap sebanyak 3 eksemplar kepada panitia ujian akhir skripsi</li> </ul>	Panitia Ujian Akhir Skripsi
PENYUSUNAN ARTIKEL ILMIAH UNTUK PUBLIKASI	<ul style="list-style-type: none"> <li>Naskah skripsi telah mengalami perbaikan dan disetujui oleh Dewan Penguji Ujian Akhir Skripsi</li> <li>Disusun sesuai sistematika penulisan artikel ilmiah untuk publikasi yang telah ditentukan oleh Universitas</li> <li>Bebas plagiarisme</li> </ul>	Dosen Pembimbing Skripsi
PEMBUKUAN DAN PENGUMPULAN NASKAH SKRIPSI	<ul style="list-style-type: none"> <li>Pembukuan sesuai dengan format yang diatur dalam sistematika penyusunan naskah skripsi yang telah ditentukan oleh Universitas</li> <li>Menyerahkan naskah skripsi sebanyak 3 eksemplar beserta <i>soft copy</i> skripsi dalam format MS Word dan PDF kepada panitia pengumpulan naskah skripsi masing-masing fakultas</li> </ul>	Panitia Pengumpulan Naskah Skripsi

Lampiran 2 Sistematika Pra proposal Skripsi

**PRA PROPOSAL SKRIPSI**

**NAMA** : .....  
**NPM** : .....  
**PRODI-FAKULTAS** : .....  
**PEMINATAN / TOPIK** : .....

**A. FAKTA ATAU FENOMENA**

Fakta atau fenomena menjelaskan suatu deskripsi kondisi/situasi yang menarik bagi peneliti yang dapat ditangkap oleh panca indera.

Fakta atau fenomena didapatkan melalui survey awal atau didapatkan dari hasil review beberapa referensi penelitian sebelumnya, dan bukan merupakan hasil praduga atau opini peneliti.

**B. MASALAH**

Masalah adalah suatu rumusan pemikiran yang dibuat oleh peneliti atas dasar adanya kesenjangan antara fakta dan harapan atau adanya kesenjangan antara kondisi lapangan dengan teori yang ada. Pada bagian ini mahasiswa membuat ilustrasi permasalahan penelitian, serta menjelaskan keterkaitan permasalahan dengan tinjau teori yang dapat dijadikan dasar dalam penelitian.

**C. PETA KONSEP PENELITIAN**

Peta konsep masalah menunjukkan keterkaitan permasalahan dengan tinjauan teoritis yang akan digunakan dalam penelitian (dibuat dalam bentuk diagram).

**D. JUDUL PENELITIAN**

Berisi rumusan sementara judul penelitian berdasarkan peta konsep penelitian yang telah dibuat.

**E. TABEL MAPPING PENELITIAN**

Tabel mapping penelitian berisi riset-riset sebelumnya yang dapat dijadikan pendukung atau acuan dalam penelitian yang akan dilakukan. Contoh format tabel mapping penelitian adalah sebagai berikut (dibuat dalam format kertas *landscape*):

No	Judul Penelitian	Penulis & tahun	Desain Penelitian	Populasi, Sampel, dan Sampling	Variabel Penelitian & instrumen	Hasil Penelitian
1.	Testing a Self-Determination Theory Process Model for Promoting Glycemic Control Through Diabetes Self-Management	(Williams et al., 2004)	Experiment study, randomized control trial	Populasi: Pasien DM di <i>Diabetes Care Center</i> di sebuah rumah sakit Komunitas antara tahun 1996 sampai 1999 (N=1300)  Sampel: Pasien diabetes mellitus tipe 2 dengan kontrol glikemik yang buruk, bertanggung jawab dalam manajemen diabetes mandiri, memiliki harapan hidup lebih dari 1 tahun, dapat berbicara dan membaca dalam bahasa	Variabel independen: Model Teori <i>Determination</i>  Variabel dependen: Dukungan diri / Autonomy support Motivasi diri dalam diet dan latihan  Kompetensi yang dimiliki Kontrol glikemik (HbA1c) Rangkuman Diabetes Self-Care Activities	Persepsi autonomi dan kompetensi dipengaruhi oleh dukungan autonomi yang didapatkan. Perubahan persepsi autonomi dan kompetensi diprediksi dapat memperbaiki kontrol glikemik Model proses self determination mempengaruhi perilaku self-management, dimana perilaku self management memperantarkan hubungan antara perubahan kompetensi yang didapat juga perubahan kontrol glikemik. Seluruh responden

	Inggris (n=159) Sampling: Random sampling		kelompok perlakuan mengan- ami penurunan nilai HbA1c pada 6 bulan pertama Motivasi diri menyebabkan pasien dapat mempertahan- kan kontrol glikemik.
2. Effectiveness (Davies et al., 2006) randomize control trial of diabetes education and self management for ongoing newly diagnosed (DESMOND)	Populasi: Seluruh pasien baru terdiagnosis DM di 13 empat perawatan primer di England	Variabel independen: Program edukasi kelompok terstruktur  Variabel dependen: 1. HbA1c 2. Tekanan darah 3. Berat badan 4. Lemak darah 5. Satus merokok 6. Aktivitas fisik 7. Kualitas hidup 8. Kepercayaan terhadap penyakit 9. Depresi 10. Pengaruh emosional	Program edukasi kelompok terstruktur untuk pasien dengan diagnosis DMT2 baru menghasilkan peningkatan penurunan berat badan dan konsumsi rokok, serta perbaikan positif dalam hal kepercayaan tentang penyakit, akan tetapi tidak ada perbedaan signifikan kadar HbA1c pada 12 bulan pertama setelah diagnosis.
Program merafor people with newly diagnosed type 2 diabetes:  cluster randomised	Sampel: 824 pasien DM dewasa Sampling: Random sampling		

controlled trial

						<p>Nilai HbA1c pada bulan ke 12 menurun pada kelompok perlakuan Kelompok</p> <p>Berhenti merokok terjadi lebih tinggi pada kelompok perlakuan Peningkatan signifikan pada kepercayaan positif terhadap penyakit terjadi pada kelompok perlakuan Kelompok perlakuan mempunyai skor depresi yang lebih rendah dari pada kelompok control</p>
3	Is Self- (Sarkar et al., 2006) Correlation study	Populasi: Pasien DMT2 di 2 klinik perawatan utama di San Francisco General Hospital	Variabel Independen: Self Efikasi	Variable Dependen: Manajemen diri diabetes dengan Kuisisioner: <i>the summary of diabetes self-care activities</i>	Health Literacy?	<p>Ada hubungan antara peningkatan nilai efikasi diri dan 4 dari 5 domain manajemen diri diabetes yang berkenaan dengan diet, latihan, monitoring gula darah, dan perawatan kaki Pasien dengan Hubungan antara efikasi</p>

diri dan  
manajemen diri  
diabetes secara  
konsistenmelew  
ati  
ras/etnik  
dan  
nilai  
literasi  
kesehatan.

---

Lampiran 3 : Sistematika Penyusunan Artikel Ilmiah untuk Publikasi

**JUDUL ARTIKEL (DITULIS DALAM BAHASA INDONESIA, TIMES NEW ROMAN 12PT, TIPE TEBAL, HURUF KAPITAL, 1 SPASI, RATA KIRI)**

Nama Mahasiswa <sup>1</sup> , Program Studi email		Abstrak
Nama Dosen Pembimbing <sup>2</sup> , Program Studi email		Ditulis tanpa gelar,
Nama Dosen Pembimbing <sup>3</sup> , Program Studi email		Times New Roman 12 pt, spasi 1, rata kiri

---

**Abstrak**

Abstrak ditulis berbentuk paragraf, Times New Roman 12 pt, spasi tunggal, rata kanan-kiri 1,5 cm. indent paragraf 6 spasi, terdiri dari 200 hingga 250 kata.

Abstrak berisi penjelasan singkat isi keseluruhan penelitian yang meliputi pendahuluan (introduction) yang berisi masalah utama yang akan diteliti, metode (methods) yang digunakan dalam penelitian, hasil (result) yang diperoleh dari kegiatan penelitian, dan diskusi atau pembahasan hasil penelitian (discussion), ditutup dengan kalimat simpulan dan saran .

**Kata kunci** : merupakan 3-5 kata yang mewakili isi penelitian dengan menggunakan bahasa Indonesia.

[Format Penulisan: Naskah artikel ditulis dengan format 2 kolom, jarak antar kolom 1 cm, dengan jumlah halaman maksimal 15 (sudah termasuk abstrak), diketik dengan huruf Times New Roman 12pt, Spasi 1,5 pt , judul section bold type. Indent paragraph mengikuti tombol Tab. Kanan: 3 cm, Kiri: 4 cm; Atas : 4 , bawah: 3]



**PENDAHULUAN**

Isi pendahuluan meliputi latar belakang artikel/penelitian, pernyataan masalah penelitian secara jelas dengan dukungan literatur atau penelitian terdahulu yang relevan, serta pendekatan atau solusi permasalahan yang diinginkan.

Pendahuluan menggambarkan secara singkat tentang keseluruhan isi artikel, dan dapat dipahami dengan mudah oleh pembaca dari berbagai disiplin ilmu.

**METODE PENELITIAN**

Pada bagian metode penelitian, dijelaskan tentang jenis, desain, dan prosedur penelitian, serta analisa data yang digunakan.

**HASIL DAN PEMBAHASAN**

Pada bagian hasil dan pembahasan, dipaparkan secara singkat dan jelas tentang hasil penelitian. Pemaparan dapat menggunakan table, grafik, figure, dan lainnya yang sesuai dengan data penelitian, serta berfungsi memperjelas hasil penelitian.

Pembahasan menjelaskan tentang hasil penelitian yang telah dipaparkan sebelumnya. Isi pembahasan meliputi fakta, teori, dan opini penulis.

**KESIMPULAN**

Bagian kesimpulan berisi kalimat kesimpulan akhir secara keseluruhan hasil penelitian, menggambarkan jawaban atas hipotesis yang berdasarkan fakta, dirumuskan secara singkat, dan dinyatakan dengantegas.

Dapat ditambahkan pula tentang saran pengembangan penelitian selanjutnya yang berkaitan dengan hasil penelitian.

**UCAPAN TERIMAKASIH**

Ucapan terimakasih ditulis untuk penelitian yang tergabung dalam proyek penelitian/kelompok penelitian paying. Penulisan ucapan terima kasih maksimal 50 kata.

**DAFTAR PUSTAKA**

Ditulis tanpa *numbering* atau tanpa penomoran.

Daftar pustaka berisi referensi yang disitasi dalam menyusun artikel. Penulisan daftar pustaka menggunakan metode *Harvard system*.

*Lampiran 4 : Halaman Sampul Depan dan Sampul Dalam*

**SKRIPSI**

**JUDUL SKRIPSI**



**NAMA MAHASISWA  
NPM.**

**PROGRAM STUDI KEPERAWATAN  
FAKULTAS ILMU KESEHATAN  
UNIVERSITAS WIRARAJA  
2020**

Lampiran 5 :Halaman Judul

**SKRIPSI**  
**JUDUL SKRIPSI**



**NAMA MAHASISWA**  
**NPM. ....**

**PROGRAM STUDI KEPERAWATAN**  
**FAKULTAS ILMU KESEHATAN**  
**UNIVERSITAS WIRARAJA**  
**2020**

*Lampiran 6 : Halaman Prasyarat Gelar*

**JUDUL SKRIPSI**

SKRIPSI

Untuk Memperoleh Gelar Sarjana Keperawatan (S.Kep.)  
Dalam Program Studi Keperawatan  
Fakultas Ilmu Kesehatan Universitas Wiraraja

Oleh:  
NAMA MAHASISWA  
NPM. ....

**PROGRAM STUDI KEPERAWATAN  
FAKULTAS ILMU KESEHATAN  
UNIVERSITAS WIRARAJA  
2020**

Lampiran 7 : Halaman Pernyataan Orisinalitas

## HALAMAN PERNYATAAN ORISINALITAS

Skripsi ini adalah hasil karya saya sendiri, dan semua sumber baik yang dikutip maupun dirujuk telah saya nyatakan dengan benar.

Nama : Nailiy Huzaimah

NIM : 131414153009

Tanda tangan:



Tanggal : 24 Agustus 2016

*Lampiran 8 : Pengesahan Pembimbing*

**LEMBAR PENGESAHAN PEMBIMBING SKRIPSI**

**JUDUL**

**SKRIPSI**

NAMA MAHASISWA

NPM

SKRIPSI INI TELAH DISETUJUI  
PADA TANGGAL .....

Oleh:  
Pembimbing Utama

(.....)  
NIDN.

Pembimbing Ke Dua

(.....)  
NIDN.

Mengetahui  
Ketua Program Studi Keperawatan

(.....)  
NIDN.

*Lampiran 9 : Halaman Pengesahan Skripsi***HALAMAN PENGESAHAN SKRIPSI**

Skripsi ini diajukan oleh : Nama : .....  
 NPM : .....  
 Program Studi : .....  
 Judul Skripsi : .....

Skripsi ini telah diuji dan dinilai Oleh Dewan Penguji Skripsi Program Studi  
 Keperawatan  
 Fakultas Ilmu Kesehatan  
 Universitas Wiraraja  
 Pada tanggal .....

**DEWAN PENGUJI**

Ketua Penguji : ..... ( ..... tandatangan..... )  
 Anggota Penguji : ..... ( ..... tanda tangan..... )  
 Anggota Penguji : ..... ( ..... tanda tangan..... )

Mengetahui  
 Ketua Program Studi Keperawatan

(.....)  
 NIDN.

Disetujui oleh  
 Dekan Fakultas Ilmu Kesehatan

(.....)  
 NIDN

*Lampiran 10 : Halaman Pernyataan Persetujuan Publikasi Karya Ilmiah Untuk Kepentingan Akademis*

**HALAMAN PERNYATAAN**

**PERSETUJUAN PUBLIKASI KARYA ILMIAH UNTUK KEPENTINGAN AKADEMIS**

Sebagai sivitas akademik Universitas Wiraraja, saya yang bertanda tangan di bawah ini:

Nama : .....  
 NPM : .....  
 Program Studi : .....  
 Fakultas : .....

demi pengembangan ilmu pengetahuan, menyetujui untuk memberikan kepada Universitas Wiraraja **Hak Bebas Royalti Non eksklusif (*Non-exclusive Royalty-Free Right*)** atas karya ilmiah saya yang berjudul :

.....  
 .....  
 .....  
 .....

beserta perangkat yang ada (jika diperlukan). Dengan Hak Bebas Royalti Non eksklusif ini Universitas Wiraraja berhak menyimpan, mengalihmedia/formatkan, mengelola dalam bentuk pangkalan data (*database*), merawat, dan mempublikasikan skripsi saya maupun artikel ilmiah yang ada di dalamnya selama tetap mencantumkan nama saya sebagai penulis/pencipta dan sebagai pemilik Hak Cipta. Demikian pernyataan ini saya buat dengan sebenarnya.

Dibuat di : .....  
 Pada tanggal : .....

Yang menyatakan  
 TTD & Materai

( ..... )



*Lampiran 11: Contoh Kata Pengantar***KATA PENGANTAR**

Puji syukur saya hanturkan atas kehadiran Allah SWT berkat Rahmat dan Karunia-Nya yang telah melimpahkan Taufiq, Hidayah, dan Inayah-Nya sehingga saya dapat menyelesaikan SKRIPSI ini dengan judul .....

Penyusunan skripsi ini tidak lepas dari bimbingan, bantuan, serta dukungan yang telah diberikan dari berbagai pihak, untuk itu ijinakan peneliti menyampaikan terima kasih kepada :

1. xxxxxxx, selaku Rektor Universitas Wiraraja
2. xxxxxxx, selaku Dekan Fakultas Ilmu Kesehatan Universitas Wiaraja
3. xxxxxxx, selaku Ketua Prodi Keperawatan Fakultas Ilmu Kesehatan Universitas Wiraraja
4. xxxxxxx, selaku Direktur RSUD...../ Kepala Puskesmas.....yang telah memberikan ijin penelitian
5. xxxxxxx, selaku pembimbing utama yang telah memberikan arahan selama proses skripsi ini.
6. xxxxxxx, selaku pembimbing kedua yang telah memberikan arahan selama proses skripsi ini.
7. xxxxxxx, selaku penguji yang telah memberikan saran pada saat proses ujian
8. Jajaran Dosen Keperawatan Fakultas Ilmu Kesehatan Universitas Wiraraja dan semua pihak yang telah berperan serta dalam penyusunan laporan penelitian ini.
9. Orang tua yang selalu memberikan motivasi
10. Teman – teman angkatan 2014 Prodi Keperawatan Fakultas Ilmu Kesehatan Universitas Wiraraja

Saya menyadari masih banyak kekurangan dalam penyusunan skripsi ini. Untuk itu saya sangat mengharapkan masukan dan saran yang membangun dari segenap pembaca. Akhir kata semoga skripsi ini dapat memberikan tambahan ilmu yang bermanfaat bagi pembaca.

Sumenep, .....

Peneliti

*Lampiran 12 : Format Penulisan Abstrak***ABSTRAK****JUDUL ABSTRAK** (ditulis huruf kapital dengan spasi 1)**Oleh: Nama Mahasiswa**

Isi abstrak penelitian (penjelasan pada 4.2.1 poin J). Paragraf ditulis tanpa indensi dengan spasi 1.

**Kata kunci:** terdiri dari 3 hingga 5 kata yang mewakili isi penilitan

*Lampiran 13 : Format Penulisan Abstract*

**ABSTRACT**

**JUDUL ABSTRAK DALAM BAHASA INGGRIS**

**By : Nama Mahasiswa**

Isi abstrak penelitian dalam bahasa inggris (penjelasan pada 4.2.1 poin J). Paragraf ditulis tanpa indensi dengan spasi 1.

**Keywords** : terdiri dari 3 hingga 5 kata dalam bahasa inggris yang mewakili isi penilitan (sama dengan kata kunci pada abstrak bahasa Indonesia)

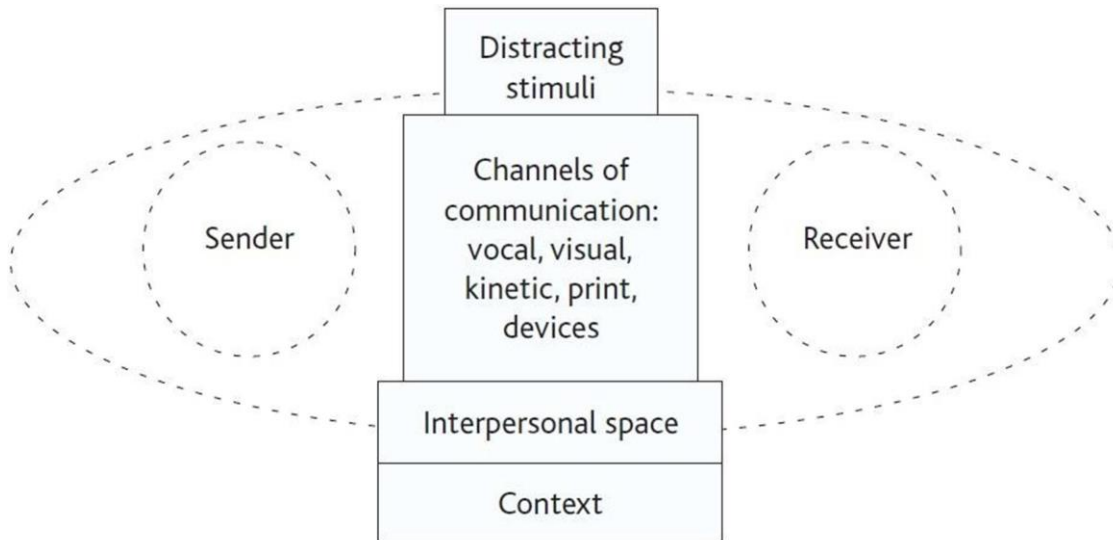
## Lampiran 14 : Contoh Penulisan Tabel

Tabel 5.1 Distribusi frekuensi dukungan keluarga tentang pemberian imunisasi pada anak usia satu tahun di Desa Gapura Barat Kecamatan Gapura tahun 2020

No	Kategori Dukungan Keluarga	Frekuensi (f)	Persentase (%)
1	Baik	10	21,7
2	Cukup	27	58,7
3	Kurang	9	19,6
	Jumlah	46	100

Sumber : Data Primer (2020)

## Lampiran 15 : Contoh Penulisan Gambar



Gambar 2.1 Kerangka transaksional sirkuler dalam komunikasi (Bateson, 1979)

Lampiran 16 : Lembar Bimbingan Proposal / Skripsi

**LEMBAR BIMBINGAN PROPOSAL SKRIPSI / SKRIPSI**

Nama : .....  
 NPM : .....  
 Judul Skripsi : .....  
 Dosen Pembimbing : .....

No.	Tanggal	Bab	Masukan	Paraf

Mengetahui,  
 Dosen Pembimbing

(.....)

Lampiran 17 : Form Validasi *Output* Penelitian

### FORM VALIDASI OUTPUT PENELITIAN

Nama : .....  
NPM : .....  
Program : .....  
Studi : .....  
Judul Skripsi : .....

Output dari hasil uji statistik pada penelitian ini telah divalidasi oleh....., dan dinyatakan bahwa output penelitian telah sesuai.

Sumenep, .....

Validator

(.....)  
NIDN/NIP

Mengetahui  
Ketua Program Studi .....

(.....)  
NIDN.

Lampiran 18 : Contoh Penulisan Daftar Pustaka dengan Aturan Sistem Harvard

**BUKU**

Jenis	Contoh Penggunaan Referensi Dalam Teks	Contoh Pencantuman Daftar Referensi
Buku pengarang tunggal	Escritt (2000) beragumen bahwa ...	Escritt, S 2000, Art nouveau, Phaidon, London.
Buku dua atau tiga pengarang	Menurut Cooper, Krever, dan Vann (2002) ...	Cooper, GS, Krever, E & Vann, RJ 2002, Income taxation: commentary and materials, 4th edn, Australian Tax Practice, Sydney, NSW.
Buku empat pengarang atau lebih	Seperti yang disebutkan oleh Kotler et al. (2003, h.185) bahwa...	Kotler, P, Adam, S, Brown, L, & Armstrong, G 2003, Principles of Marketing, 2 edn, Pearson Education Australia, Victoria.
Buku tidak ada pengarang	Networking essential plus (2000) mengemukakan ...	Networking essentials plus, 2000, Microsoft Press, Redmond, Washington.
Buku tanpa tanggal publikasi	Hal ini ditekankan oleh Seah (n.d.) ketika ...	Seah, R n.d., Micro-computer applications, Microsoft Press, Redmond, Washington.
Buku elektronik	Trochim (2000) menegaskan bahwa ...	Trochim, WM 2000, The research methods knowledge base, 2nd edn, dilihat 14 November 2000, < <a href="http://www.socialresearchmethods.met/kb/index.htm">http://www.socialresearchmethods.met/kb/index.htm</a> >.
Buku beredisi	Pendidikan usia dini membantu perkembangan intelektual anak (Anna & Santoso 1997, h.21). Beberapa karakteristik mendukung hal ini (Derham 2001, h. 46) dan ...	Anna, N & Santoso, CL 1997, Pendidikan anak, edk5, Family Press, Jakarta. Derham, F 2001, Art for the child under seven, 7th edn, Australian Early Childhood Association, Watson, ACT.
Buku saduran	Teori-teori manajemen ini (Williams 1992) menawarkan ...	Williams, D 1992, Manajemen perusahaan, trans. L Wiracahya, Cetak Mandiri, Medan.



Buku dengan editor	Amir dan Yamin (eds. 2001) mempertanyakan ...  Untuk satu orang editor gunakan <b>ed.</b> apabila ada empat atau lebih editor gunakan <b>eds. et al.</b>	Amir,L&Yamin,K(eds.)2001,Pemberdaya an sumberdaya manusia di Indonesia, Mentari Press,Yogyakarta.
Merujuk ke satu volume dari buku dengan banyak volume	Damayanti (1999, vol. 2, h. 42) menceritakan ...	Damayanti, L 1999, Hidup dan kehidupan rakyatku, vol. 2, Kisah para supir di sudut kota, edk 2, Pelangi, Jakarta.
Merujuk ke satu bab dalam buku dengan banyak volume	Perilaku ini sering ditemui pada anak umu rempatah un (Fitria & Naya 2002, vol. 4 h.122).	Fitria,A&Naya,E2002,,,"Perilaku balita", dalam JSudiro&WMira (eds.),Perawatan dan pendidikan anak untuk para ibu, vol.4, Perawatan balita, Family Press,Jakarta.
Ensiklopedia atau kamus dengan Pengarang	Cole dan Cole (1963, h. 1657) mengatakan ...	Cole,JO&Cole,KG1963,,,"Psychopharmacology",Encyclopedia of mental health, vol. 5, hh. 1654-1663.
Ensiklopedia atau kamus tanpa pengarang	Ensiklopedia Indonesia (2002) menyebutkan ...	Tidak perlu dimasukkan dalam daftar referensi.

## ARTIKEL JURNAL

Jenis	Contoh Penggunaan Referensi Dalam Teks	Contoh Pencantuman Daftar Referensi
Jurnal pengarang tunggal	Hall (1999, h. 233) berpendapat ...	Hall, M1999, „Breaking the silence: marginalisation of registered nurses employed in nursing homes”, <i>Contemporary Nurse</i> , vol. 8, no. 1, hh. 232-237.
Jurnal dua atau tiga pengarang	Perkembangan perusahaan menentukan kebutuhan penyimpanan data (Wijaya, Phillips, & Syarif 2002, h. 136).	Wijaya, K, Phillips, M & Syarif, H 2002, „Pemilihan sistem penyimpanan data skala besar”, <i>Jurnal Informatika Indonesia</i> , vol. 1, no. 3, hh. 132-140.
Jurnal empat pengarang atau lebih	Fakta bahwa alpha-bungarotoxin isotoxins bukanlah turunan mRNA yang telah berubah (Chang et al. 1999, h. 7) menunjukkan ...	Chang, L, Lin, S, Huang, H & Hsiao, N 1999, „Genetic organisation of alpha-bungarotoxins from Bungarus multicinctus (Taiwan banded krait): evidence showing that the production of alpha-bungarotoxin isotoxins is not derived from edited mRNAs”, <i>Nucleic Acids Research</i> , vol. 27, no. 20, pp. 3970-3975.
Jurnal tanpa pengarang	Strategi semacam ini sudah digunakan („Building human resources instead of landfills” 2000) dan...	„Building human resources instead of landfills” 2000, <i>Biocycle</i> , vol. 41, no. 12, hh. 28-29.
Jurnal elektronik online	... dan ini sudah ditunjukkan oleh Garcia (2004) yang ...	Garcia, P 2004, „Pragmatic comprehension of high and low level language learners”, <i>TESL-EJ</i> , vol 8, no. 2, dilihat 2 Desember 2005, <a href="http://berkeley.edu/TESL-EJ/ej30/a1.html">http://berkeley.edu/TESL-EJ/ej30/a1.html</a> .
Jurnal dari database elektronik	Carpenter dan Feroz (2001) mencoba menghubungkan ide ini dengan ...	Carpenter, VL & Feroz, EH 2001, „Institutional theory and accounting rule choice: an analysis of four US state governments' decisions to Accounting, Organizations and Society”, vol. 26, no. 7-8, hh. 565- 596.

## PUBLIKASI ELEKTRONIK

Jenis	Contoh Penggunaan Referensi Dalam Teks	Contoh Pencantuman Daftar Referensi
Buku elektronik	Trochim (2000) mempertahankan ...	Trochim, WM 2000, The research methods knowledge base, 2nd edn, updated 2 August 2000, dilihat 14 November 2001, < <a href="http://socialresearchmethods.net/kb/index.htm">http://socialresearchmethods.net/kb/index.htm</a> >.
Artikel di jurnal elektronik	...daninisudahditunjukkanolehGarcia(2004)yang mengatakan...	Garcia,P2004,,,"Pragmaticcomprehensionofhigh andlowlevellanguage learners", TESL-EJ, vol 8, no. 2, dilihat 2 Desember 2005, <a href="http://berkeley.edu/TESL-EJ/ej30/a!.html">http://berkeley.edu/TESL-EJ/ej30/a!.html</a> >.  TESL-EJadalahnamasitusdimanajurnaltersebutdipublikasikan(ditulis dengan fontitalic)
Situs Internet (WWW)	Detail ini dapat dilihat di situs Department of ImmigrationandMulticulturalandIndigenousAffairs" (2004)...	Department of Immigration and Multicultural and Indigenous Affairs 2004,TheDepartmentofImmigrationandMulticulturalandIndigenous Affairs,
Dokumen di situs Internet (WWW)	Hal ini dijelaskan oleh desJardins (1998) yang mengidentifikasi ...	desJardins,M1998,Howtosucceedinpostgraduatestudy,Applied Ecology Research Group, University of Canberra, dilihat 26 April 2001,< <a href="http://aerg.canberra.edu.au/jardins/t.htm">http://aerg.canberra.edu.au/jardins/t.htm</a> >.
Dokumen di situs Internet tanpa pengarang (WWW)	Gambaran umum tentang kanker paru-paru dijelaskan dalam Lung Cancer (2004) dan ...	Lung Cancer 2004, msn Health, dilihat 12 Juni2004, < <a href="http://content.health.msn.com/condition_center/lung_cancer/default.htm">http://content.health.msn.com/condition_center/lung_cancer/default.htm</a> >.
Dokumen di situs Internet tanpa pengarang hanya	Dalam diskusi mengenai MP3, MP3-mac.com (2003) mengemukakan ...	MP3-mac.com 2003, What is MP3?, dilihat 15 Oktober 2003, < <a href="http://www.mp3-mac.com/Pages/What_is_MP3.html">http://www.mp3-mac.com/Pages/What_is_MP3.html</a> >.

organisasi atau institusi		
Tesis elektronik	Price (2000) beragumen dengan mengatakan ...	Price, K2000, „Exploring what the doing does: a poststructural analysis of nurses' subjectivity in relation to pain“, Department of Nursing and Midwifery, PhD thesis, University of South Australia, dilihat 10 Mei 2004, Australian Digital Theses Project, < <a href="http://www.library.unisa.edu.au/adroot/public/adts-SUSA-20030501-145110/index.html">http://www.library.unisa.edu.au/adroot/public/adts-SUSA-20030501-145110/index.html</a> >.
Media release di Internet (WWW)	Menteri mengkonfirmasi hal ini (Pirelli 2003) di media release yang dipublikasikan bersama dengan...	Pirelli, A (Minister for Transport and Regional Services) 2003, CASA approves news safety measures, media release, 1 April, Department of Transport and Regional Services, Canberra, dilihat 14 April 2003, < <a href="http://www.dotrs.gov.au/media/pirelli/archive/2003/apr_03/al6_2003.htm">http://www.dotrs.gov.au/media/pirelli/archive/2003/apr_03/al6_2003.htm</a> >.
Newsgroup, mailing list (list server), dan bulletin board	Patterson (2001) mengakui hal ini dalam sebuah posting di...	Patterson, S < <a href="mailto:patters@rockets.com.au">patters@rockets.com.au</a> > 2001, „Something's got to give“, list server, 29 Januari, National Association of Sceptics, dilihat 8 Februari 2003, < <a href="http://www.nsa.net.au/listserv/">http://www.nsa.net.au/listserv/</a> >.

## PUBLIKASI KHUSUS

Jenis	Contoh Penggunaan Referensi Dalam Teks	Contoh Pencantuman Daftar Referensi
Dokumen konferensi	Pemberdayaan ini mampu memberikan nilai positif (Clare & Hawes 1999).	Clare, J & Hawes, C 1999, „Breaking down the barriers for women: empowering nursestotakepartinaresearchculture”, Winds of change: women and the culture of universities: conference proceedings, eds. D Cohen, A Lee, J Newman, A Payne, H Scheeres, H Shoemark & S Tiffin, University of Technology, Sydney.
Artikel surat kabar dengan pengarang	Dibalik keberhasilan perdana menteri Thailand ini, ternyata masih ada masalah etika yang mengganjal (Taufiqulhadi 2006, h. 13).	Taufiqul, T 2006, „Sebab menepuk didulang”, Media Indonesia, 3 Maret, h. 13.  Untuk surat kabar bahasa Inggris hilangkan kata „the” pada nama surat kabar. Misalnya nama surat kabar The Washington Post, maka cukup tulis Washington Post.
Artikel surat kabar tanpa pengarang	Rancangan kurikulum 2006 lebih berupa pedoman bagi guru untuk mengembangkan sistem belajar mandiri yang sesuai dengan kebutuhan masing-masing sekolah (Media Indonesia, 3 Maret 2006, h. 24).	Tidak perlu dimasukkan dalam daftar referensi.
Publikasi pemerintah	Tim Peneliti Kesehatan Masyarakat (1990) menemukan ...	Tim Peneliti Kesehatan Masyarakat 1990, Proposal perbaikan pelayanan Puskesmas dipedesaan, laporan pertama (M Sudirman, kepala Pembinaan Kesehatan Masyarakat), Percetakan Negara, Jakarta.
Standar	Ketentuan ini sudah ditetapkan pada tahun 1982 (Standar Nasional Indonesia 1988).	Standar Nasional Indonesia 1988, Standar keamanan perlindungan kepala untuk kendaraan bermotor (SNI 123456-789), Standar Nasional Indonesia, Jakarta.

Paten	Pada akhirnya Tadayuki, Kazuhisa, dan Atsushi (1999) mematenkan penemuan mereka ...	Tadayuki,O,Kazuhisa,Y&Atsushi,N1999,Hard buttercompositionandits production, Japanese Patent99-78710.
Film dan rekaman video	Kehidupan mereka terdokumentasi dengan baik (Papua 2005).	Papua 2005, rekaman video, Lembaga Lingkungan Hidup, Bandung.
Siaran televisi dan radio	Sikap yang terus berubah (KPK :Komisi pilih kasih? 2002) membuat sebagian ele men masyarakat...  Makanan yang sehat akan membantu pertumbuhannya (Kesehatan anak balita 2003).	KPK: komisi pilih kasih? 2006, program televisi, Indo Raya TV, Jakarta, 2 Maret. Produser eksekutif K Rahman.  Kesehatan anak balita 2003, program radio, Konsultasi kesehatan, FFI
Pamflet atau Brosur	Informasi lainnya disebutkan dalam pamflet ... (Online resources, publications, training 2001).	Online resources, publications, training 2001, Australian Copyright Council,
Rekaman kaset atau CD Audio (bukan CD ROM)	Perbedaan-perbedaan yang ada menjadikan hal ini unik (Faces of culture in health care 1984).	Commonwealth Tertiary Education Commission 1984, Faces of culture in health care, rekaman kaset, Centre for Continuing Medical
Komunikasi personal	Menurut sumber pribadi, pembahasan untuk penghijauan kota Jakarta sedang berlangsung (CJ Santoso, 2006, komunikasi personal, 5 Maret).	Tidak perlu dimasukkan dalam daftar referensi.
Tesis	Ananda (2004, h. 76) beralasan ...	Ananda, P 2004, „Pendekatan humas perguruan tinggi di Jakarta sebagai strategi pemasukan dana”, tesis MBAs, Universitas Indonesia
Dokumen konferensi yang tidak diterbitkan	Keunikan-keunikan yang ada dijelaskan dalam konferensi tersebut (Juan 2003).	Juan, S 2003, „Keajaiban dan keanehan otak manusia”, dokumen dipresentasikan di Konferensi Kesehatan Otak, Jakarta, 18-20 Maret.



Lampiran 19 Contoh Daftar Isi

## DAFTAR ISI

HALAMAN JUDUL .....	i
HALAMAN PERNYATAAN ORISINALITAS .....	ii
HALAMAN PENGESAHAN PEMBIMBING.....	iii
HALAMAN PENGESAHAN SKRIPSI .....	iv
HALAMAN PERNYATAAN PERSETUJUAN PUBLIKASI KARYA ILMIAH UNTUK KEPENTINGAN AKADEMIK .....	v
HALAMAN MOTTO .....	vi
KATA PENGANTAR .....	vii
ABSTRAK.....	viii
ABSTRACT.....	ix
DAFTAR ISI .....	x
DAFTAR TABEL.....	xii
DAFTAR GAMBAR.....	xiii
DAFTAR LAMPIRAN.....	xiv
DAFTAR SINGKATAN.....	xv
<b>BAB 1 PENDAHULUAN .....</b>	<b>1</b>
1.1 Latar Belakang .....	
1.2 Rumusan Masalah .....	
1.3 Tujuan .....	
1.3.1 Tujuan Umum .....	
1.3.2 Tujuan Khusus .....	
1.4 Manfaat .....	
1.4.1 Teoritis .....	
1.4.2 Praktis .....	
<b>BAB 2 TINJAUAN PUSTAKA .....</b>	
2.1 .....	
2.1.1 .....	
2.1.2 .....	
2.1.3 .....	
2.2 .....	
2.1.2 .....	
2.1.3 .....	
dst.....	
<b>BAB 3 KERANGKA KONSEPTUAL DAN HIPOTESIS PENELITIAN .....</b>	
3.1 Kerangka konseptual .....	
3.2 Hipotesis Penelitian .....	
<b>BAB 4 METODE PENELITIAN .....</b>	
4.1 Desain dan Rancangan Penelitian .....	
4.2 Kerangka Kerja ( <i>Frame Work</i> ) .....	



4.3	Populasi, Sampel, dan Teknik Sampling .....
4.3.1	Polulasi .....
4.3.2	Sampel dan Besaran Sampel.....
4.3.3	Teknik Sampling .....
4.4	Identifikasi Variabel .....
4.4.1	Variabel Independen .....
4.4.2	Variabel Dependen .....
4.5	Definisi Operasional .....
4.6	Pengumpulan dan Pengolahan Data .....
4.6.1	Instrumen Penelitian.....
4.6.2	Lokasi dan Waktu Penelitian .....
4.6.3	Prosedur Pengumpulan Data.....
4.6.4	Pengolahan Data .....
	1. <i>Editing</i> .....
	2. <i>Coding</i> .....
	3. <i>Scoring</i> .....
	4. <i>Tabulating</i> .....
	5. Interpretasi Data .....
4.7	Analisa Data.....
4.8	Masalah Etika .....
4.8.1	<i>Informance Consent</i> .....
4.8.2	<i>Anomity</i> .....
4.8.3	<i>Confidentiality</i> .....
4.9	Keterbatasan Penelitian .....
<b>BAB 5 HASIL PENELITIAN .....</b>	
5.1	Gambaran Umum Lokasi Penelitian .....
5.2	Hasil Penelitian.....
5.2.1	Data Umum.....
	1. Karakteristik Responden Berdasarkan.....
	2. Karatteristik Responden Berdasarkan .....
	dst
5.2.2	Data Khusus.....
<b>BAB 6 PEMBAHASAN .....</b>	
<b>BAB 7 KESIMPULAN DAN SARAN .....</b>	
7.1	Kesimpulan .....
7.2	Saran .....
<b>DAFTAR PUSTAKA</b>	
<b>LAMPIRAN</b>	

*Lampiran 20 Halaman Daftar Tabel*

#### DAFTAR TABEL

Tabel 4.1 Definisi Operasional.....	
Tabel 5.1 .....	
Tabel 5.2 .....	
Tabel 5.3 .....	

**Catatan;**

Angka 4 menunjukkan bahwa tabel berada pada BAB 4

Angka 1 menunjukkan bahwa tabel tersebut merupakan tabel ke 1

*Lampiran 21 Halaman Daftar Gambar*

### DAFTAR GAMBAR

Gambar 3.1 Kerangka Konseptual .....	
Gambar 4.1 Kerangka Kerja ( <i>Frame work</i> ).....	
Gambar 5.1 .....	
Gambar 5.2 .....	

Catatan :

Angka 3 menunjukkan bahwa gambar berada pada BAB 3

Angka 1 menunjukkan bahwa gambar tersebut merupakan gambar ke 1

*Lampiran 22 Halaman Daftar Lampiran*

### DAFTAR LAMPIRAN

- Lampiran 1: Permohonan menjadi responden
- Lampiran 2: Persetujuan menjadi responden
- Lampiran 3: Kuesioner
- Lampiran 4: Hasil coding
- Lampiran 5: Hasil uji statistik
- Lampiran 6: Surat pengambilan data awal
- Lampiran 7: Surat ijin penelitian
- Lampiran 8: Lembar bimbingan skripsi

